

**LISTADO DE EJECUCION PRESUPUESTARIA POR EL OBJETO DEL GASTO
SOBRE MOVIMIENTOS DESDE EL 01/01/2018 AL 31/10/2018**

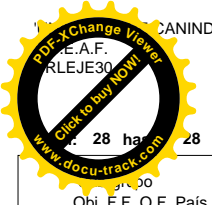
Nivel de Impresión: 7

28 hasta: 28 Entidad: 8 hasta: 8 Tipo: 0 hasta: 9 Programa: 0 hasta: 999 SubProg.: 0 hasta: 99 Proyecto: 0 hasta: 99 Objeto: 0 hasta: 999 Fuente: 0 hasta: 99 Org.Financ.: 0 hasta: 999 Dpt.: 0 hasta: 999

Obj. F.F. O.F. País Dpt.	DESCRIPCION	PRESUPUESTO VIGENTE	SALDO PREVISIONES	SALDO COMPROMISOS	OBLIGADO	SALDO PRESUPUESTARIO	PAGADO	OBLIGACION PEND.DE PAGO
28	UNIVERSIDADES NACIONALES	25.106.753.947	722.637.965	1.049.545.044	16.979.941.315	6.354.629.623	15.212.344.608	1.767.596.707
8	UNIVERSIDAD NACIONAL DE CANINDEYÚ	25.106.753.947	1.049.545.044	1.049.545.044	16.979.941.315	6.354.629.623	15.212.344.608	1.767.596.707
Tipo:	1 PROGRAMAS DE ADMINISTRACION	6.886.224.824	481.390.964	845.522.623	3.813.094.964	1.746.216.273	3.528.116.176	284.978.788
Programa:	1 ADMINISTRACIÓN GENERAL	6.886.224.824	481.390.964	845.522.623	3.813.094.964	1.746.216.273	3.528.116.176	284.978.788
100	SERVICIOS PERSONALES	3.056.883.035	0	0	1.933.376.194	1.123.506.841	1.741.874.724	191.501.470
110	REMUNERACIONES BÁSICAS	2.476.209.489	0	0	1.553.756.349	922.453.140	1.395.855.188	157.901.161
111	10 1 1 14 SUELDOS	1.870.062.636	0	0	1.307.909.349	562.153.287	1.174.592.888	133.316.461
112	10 1 1 14 DIETAS	36.445.200	0	0	15.363.000	21.082.200	13.826.700	1.536.300
113	10 1 1 14 GASTOS DE REPRESENTACIÓN	379.224.000	0	0	230.484.000	148.740.000	207.435.600	23.048.400
114	10 1 1 14 AGUINALDO	190.477.653	0	0	0	190.477.653	0	0
120	REMUNERACIONES TEMPORALES	27.864.448	0	0	9.330.046	18.534.402	6.547.498	2.782.548
123	10 1 1 14 REMUNERACIÓN EXTRAORDINARIA	18.484.140	0	0	5.794.868	12.689.272	3.885.655	1.909.213
123	30 1 1 14 REMUNERACIÓN EXTRAORDINARIA	445.308	0	0	0	445.308	0	0
125	10 1 1 14 REMUNERACION ADICIONAL	8.935.000	0	0	3.535.178	5.399.822	2.661.843	873.335
130	ASIGNACIONES COMPLEMENTARIAS	187.013.328	0	0	131.290.839	55.722.489	116.999.405	14.291.434
131	30 1 1 14 SUBSIDIO FAMILIAR	5.600.000	0	0	1.600.000	4.000.000	1.600.000	0
133	10 1 1 14 BONIFICACIONES Y GRATIFICACIONES	146.405.776	0	0	109.800.000	36.605.776	97.600.000	12.200.000
134	10 1 1 14 APORTE JUBILATORIO DEL EMPLEADOR	31.117.824	0	0	16.973.545	14.144.279	15.206.255	1.767.290
134	30 1 1 14 APORTE JUBILATORIO DEL EMPLEADOR	3.889.728	0	0	2.917.294	972.434	2.593.150	324.144
140	PERSONAL CONTRATADO	285.995.770	0	0	159.198.960	126.796.810	142.672.633	16.526.327
144	10 1 1 14 JORNALES	25.538.591	0	0	19.645.070	5.893.521	17.680.563	1.964.507
144	30 1 1 14 JORNALES	190.557.179	0	0	139.553.890	51.003.289	124.992.070	14.561.820
148	10 1 1 14 CONTRATACIÓN DE PERSONAL DOCENTE PARA CURSOS ESPECIALIZADOS	19.500.000	0	0	0	19.500.000	0	0
148	30 1 1 14 CONTRATACIÓN DE PERSONAL DOCENTE PARA CURSOS ESPECIALIZADOS	50.400.000	0	0	0	50.400.000	0	0
190	OTROS GASTOS DEL PERSONAL	79.800.000	0	0	79.800.000	0	79.800.000	0
191	10 1 1 14 SUBSIDIO PARA LA SALUD	79.800.000	0	0	79.800.000	0	79.800.000	0
200	SERVICIOS NO PERSONALES	790.337.214	182.550.000	38.911.571	388.315.098	180.560.545	365.037.780	23.277.318
210	SERVICIOS BÁSICOS	158.523.137	0	0	116.991.736	41.531.401	107.383.530	9.608.206
210	10 1 1 14 SERVICIOS BÁSICOS	128.523.137	0	0	97.438.291	31.084.846	87.830.085	9.608.206
210	30 1 1 14 SERVICIOS BÁSICOS	30.000.000	0	0	19.553.445	10.446.555	19.553.445	0
220	TRANSPORTE Y ALMACENAJE	2.400.000	0	0	1.471.000	929.000	1.471.000	0
220	30 1 1 14 TRANSPORTE Y ALMACENAJE	2.400.000	0	0	1.471.000	929.000	1.471.000	0
230	PASAJES Y VIÁTICOS	67.870.085	0	0	41.306.253	26.563.832	30.287.141	11.019.112
230	10 1 1 14 PASAJES Y VIÁTICOS	9.321.792	0	0	9.224.333	97.459	8.282.273	942.060
230	30 1 1 14 PASAJES Y VIÁTICOS	58.548.293	0	0	32.081.920	26.466.373	22.004.868	10.077.052
240	GASTOS POR SERVICIOS DE ASEO, MANTENIMIENTO Y REPARACIONES	127.520.000	50.000	10.805.364	39.883.636	76.781.000	39.883.636	0
240	30 1 1 14 GASTOS POR SERVICIOS DE ASEO, MANTENIMIENTO Y REPARACIONES	127.520.000	50.000	10.805.364	39.883.636	76.781.000	39.883.636	0
260	SERVICIOS TÉCNICOS Y PROFESIONALES	198.528.000	37.900.000	21.459.215	133.640.473	5.528.312	133.640.473	0
260	10 1 1 14 SERVICIOS TÉCNICOS Y PROFESIONALES	12.528.000	0	0	7.516.800	5.011.200	7.516.800	0
260	30 1 1 14 SERVICIOS TÉCNICOS Y PROFESIONALES	186.000.000	37.900.000	21.459.215	126.123.673	517.112	126.123.673	0
270	SERVICIO SOCIAL	144.600.000	144.600.000	0	0	0	0	0
270	10 1 1 14 SERVICIO SOCIAL	144.600.000	144.600.000	0	0	0	0	0
280	OTROS SERVICIOS EN GENERAL	28.646.992	0	6.646.992	372.000	21.628.000	372.000	0
280	30 1 1 14 OTROS SERVICIOS EN GENERAL	28.646.992	0	6.646.992	372.000	21.628.000	372.000	0
290	SERVICIOS DE CAPACITACIÓN Y ADIESTRAMIENTO	62.249.000	0	0	54.650.000	7.599.000	52.000.000	2.650.000

Obj. F.F. O.F. País Dpt.	DESCRIPCION	PRESUPUESTO VIGENTE	SALDO PREVISIONES	SALDO COMPROMISOS	OBLIGADO	SALDO PRESUPUESTARIO	PAGADO	OBLIGACION PEND.DE PAGO
28	UNIVERSIDADES NACIONALES							
8	UNIVERSIDAD NACIONAL DE CANINDEYÚ	25.106.753.947	1.049.545.044	1.049.545.044	16.979.941.315	6.354.629.623	15.212.344.608	1.767.596.707
Tipo:	1 PROGRAMAS DE ADMINISTRACION	6.886.224.824	481.390.964	845.522.623	3.813.094.964	1.746.216.273	3.528.116.176	284.978.788
Programa:	1 ADMINISTRACIÓN GENERAL	6.886.224.824	481.390.964	845.522.623	3.813.094.964	1.746.216.273	3.528.116.176	284.978.788
	SERVICIOS NO PERSONALES							
	290 SERVICIOS DE CAPACITACIÓN Y ADIESTRAMIENTO							
290 10 1 1 14	SERVICIOS DE CAPACITACIÓN Y ADIESTRAMIENTO	4.350.000	0	0	2.650.000	1.700.000	0	2.650.000
290 30 1 1 14	SERVICIOS DE CAPACITACIÓN Y ADIESTRAMIENTO	57.899.000	0	0	52.000.000	5.899.000	52.000.000	0
300 BIENES DE CONSUMO E INSUMOS		268.874.446	83.390.000	0	71.560.054	113.924.392	71.560.054	0
	320 TEXTILES Y VESTUARIOS	19.500.000	19.500.000	0	0	0	0	0
320 30 1 1 14	TEXTILES Y VESTUARIOS	19.500.000	19.500.000	0	0	0	0	0
	340 BIENES DE CONSUMO DE OFICINAS E INSUMOS	179.975.000	46.000.000	0	61.281.000	72.694.000	61.281.000	0
340 10 1 1 14	BIENES DE CONSUMO DE OFICINAS E INSUMOS	45.975.000	0	0	43.007.000	2.968.000	43.007.000	0
340 30 1 1 14	BIENES DE CONSUMO DE OFICINAS E INSUMOS	134.000.000	46.000.000	0	18.274.000	69.726.000	18.274.000	0
	350 PRODUCTOS E INSTRUM. QUÍMICOS Y MEDICINALES	18.000.000	17.890.000	0	100.054	9.946	100.054	0
350 30 1 1 14	PRODUCTOS E INSTRUM. QUÍMICOS Y MEDICINALES	18.000.000	17.890.000	0	100.054	9.946	100.054	0
	360 COMBUSTIBLES Y LUBRICANTES	30.399.446	0	0	10.000.000	20.399.446	10.000.000	0
360 10 1 1 14	COMBUSTIBLES Y LUBRICANTES	12.399.446	0	0	10.000.000	2.399.446	10.000.000	0
360 30 1 1 14	COMBUSTIBLES Y LUBRICANTES	18.000.000	0	0	0	18.000.000	0	0
	390 OTROS BIENES DE CONSUMO	21.000.000	0	0	179.000	20.821.000	179.000	0
390 30 1 1 14	OTROS BIENES DE CONSUMO	21.000.000	0	0	179.000	20.821.000	179.000	0
	500 INVERSION FÍSICA	2.543.130.129	215.450.964	806.611.052	1.247.997.494	273.070.619	1.247.997.494	0
	520 CONSTRUCCIONES	1.760.630.129	215.450.964	483.311.052	997.797.494	64.070.619	997.797.494	0
520 10 1 1 14	CONSTRUCCIONES	914.187.966	0	91.379.472	822.808.494	0	822.808.494	0
520 30 1 1 14	CONSTRUCCIONES	846.442.163	215.450.964	391.931.580	174.989.000	64.070.619	174.989.000	0
	530 ADQUISICIONES DE MAQUINARIAS, EQUIPOS Y HERRAMIENTAS EN GENERAL	264.500.000	0	0	138.000.000	126.500.000	138.000.000	0
530 30 1 1 14	ADQUISICIONES DE MAQUINARIAS, EQUIPOS Y HERRAMIENTAS EN GENERAL	264.500.000	0	0	138.000.000	126.500.000	138.000.000	0
	540 ADQUISICIONES DE EQUIPOS DE OFICINA Y COMPUTACION	423.000.000	0	310.800.000	112.200.000	0	112.200.000	0
540 30 1 1 14	ADQUISICIONES DE EQUIPOS DE OFICINA Y COMPUTACION	423.000.000	0	310.800.000	112.200.000	0	112.200.000	0
	570 ADQUISICIÓN DE ACTIVOS INTANGIBLES	35.000.000	0	0	0	35.000.000	0	0
570 30 1 1 14	ADQUISICIÓN DE ACTIVOS INTANGIBLES	35.000.000	0	0	0	35.000.000	0	0
	580 ESTUDIOS Y PROYECTOS DE INVERSIÓN	60.000.000	0	12.500.000	0	47.500.000	0	0
580 30 1 1 14	ESTUDIOS Y PROYECTOS DE INVERSIÓN	60.000.000	0	12.500.000	0	47.500.000	0	0
	800 TRANSFERENCIAS	222.000.000	0	0	168.635.000	53.365.000	98.435.000	70.200.000
	840 TRANSFERENCIAS CORRIENTES AL SECTOR PRIVADO	222.000.000	0	0	168.635.000	53.365.000	98.435.000	70.200.000
841 10 1 1 14	BECAS	140.000.000	0	0	105.000.000	35.000.000	67.000.000	38.000.000
841 30 1 1 14	BECAS	64.000.000	0	0	63.635.000	365.000	31.435.000	32.200.000
849 30 1 1 14	OTRAS TRANSFERENCIAS CORRIENTES	18.000.000	0	0	0	18.000.000	0	0
	900 OTROS GASTOS	5.000.000	0	0	3.211.124	1.788.876	3.211.124	0
	910 PAGO DE IMPUESTOS, TASAS, GASTOS JUDICIALES Y OTROS	5.000.000	0	0	3.211.124	1.788.876	3.211.124	0
910 30 1 1 14	PAGO DE IMPUESTOS, TASAS, GASTOS JUDICIALES Y OTROS	5.000.000	0	0	3.211.124	1.788.876	3.211.124	0
Tipo:	2 PROGRAMAS DE ACCIÓN	18.220.529.123	241.247.001	204.022.421	13.166.846.351	4.608.413.350	11.684.228.432	1.482.617.919

Obj. F.F. O.F. País Dpt.	DESCRIPCION	PRESUPUESTO VIGENTE	SALDO PREVISIONES	SALDO COMPROMISOS	OBLIGADO	SALDO PRESUPUESTARIO	PAGADO	OBLIGACION PEND.DE PAGO
28	UNIVERSIDADES NACIONALES							
8	UNIVERSIDAD NACIONAL DE CANINDEYÚ	25.106.753.947	1.049.545.044	1.049.545.044	16.979.941.315	6.354.629.623	15.212.344.608	1.767.596.707
Tipo:	2 PROGRAMAS DE ACCIÓN	18.220.529.123	241.247.001	204.022.421	13.166.846.351	4.608.413.350	11.684.228.432	1.482.617.919
Programa:	1 COMPETITIVIDAD E INNOVACIÓN	18.220.529.123	241.247.001	204.022.421	13.166.846.351	4.608.413.350	11.684.228.432	1.482.617.919
Subprograma:	1 FORMACIÓN EN CIENCIAS ECONÓMICAS Y EMPRESARIALES	4.665.242.098	71.477.005	70.990.100	3.385.870.886	1.136.904.107	3.030.988.619	354.882.267
100	SERVICIOS PERSONALES	4.373.374.658	0	0	3.297.854.564	1.075.520.094	2.959.610.192	338.244.372
110	REMUNERACIONES BÁSICAS	4.309.662.668	0	0	3.252.687.900	1.056.974.768	2.916.502.561	336.185.339
111	10 1 1 14 SUELDOS	3.925.596.154	0	0	3.208.892.900	716.703.254	2.877.087.061	331.805.839
113	10 1 1 14 GASTOS DE REPRESENTACIÓN	52.554.000	0	0	43.795.000	8.759.000	39.415.500	4.379.500
114	10 1 1 14 AGUINALDO	331.512.514	0	0	0	331.512.514	0	0
120	REMUNERACIONES TEMPORALES	7.311.990	0	0	5.116.664	2.195.326	4.407.631	709.033
123	10 1 1 14 REMUNERACIÓN EXTRAORDINARIA	4.311.990	0	0	2.873.686	1.438.304	2.513.595	360.091
125	30 1 1 14 REMUNERACION ADICIONAL	3.000.000	0	0	2.242.978	757.022	1.894.036	348.942
130	ASIGNACIONES COMPLEMENTARIAS	18.600.000	0	0	12.150.000	6.450.000	10.800.000	1.350.000
131	10 1 1 14 SUBSIDIO FAMILIAR	2.400.000	0	0	0	2.400.000	0	0
133	10 1 1 14 BONIFICACIONES Y GRATIFICACIONES	16.200.000	0	0	12.150.000	4.050.000	10.800.000	1.350.000
140	PERSONAL CONTRATADO	23.100.000	0	0	13.200.000	9.900.000	13.200.000	0
143	30 1 1 14 CONTRATACIÓN OCASIONAL DEL PERSONAL DOCENTE Y DE BLANCO	23.100.000	0	0	13.200.000	9.900.000	13.200.000	0
190	OTROS GASTOS DEL PERSONAL	14.700.000	0	0	14.700.000	0	14.700.000	0
191	10 1 1 14 SUBSIDIO PARA LA SALUD	14.700.000	0	0	14.700.000	0	14.700.000	0
200	SERVICIOS NO PERSONALES	95.843.440	4.500.005	11.657.100	37.064.322	42.622.013	36.426.427	637.895
210	SERVICIOS BÁSICOS	24.960.000	0	0	0	24.960.000	0	0
210	10 1 1 14 SERVICIOS BÁSICOS	21.360.000	0	0	0	21.360.000	0	0
210	30 1 1 14 SERVICIOS BÁSICOS	3.600.000	0	0	0	3.600.000	0	0
230	PASAJES Y VIÁTICOS	12.648.340	0	0	8.586.327	4.062.013	8.586.327	0
230	10 1 1 14 PASAJES Y VIÁTICOS	6.248.340	0	0	3.765.431	2.482.909	3.765.431	0
230	30 1 1 14 PASAJES Y VIÁTICOS	6.400.000	0	0	4.820.896	1.579.104	4.820.896	0
240	GASTOS POR SERVICIOS DE ASEO, MANTENIMIENTO Y REPARACIONES	16.752.000	5	11.657.100	5.094.895	0	4.457.000	637.895
240	10 1 1 14 GASTOS POR SERVICIOS DE ASEO, MANTENIMIENTO Y REPARACIONES	16.752.000	5	11.657.100	5.094.895	0	4.457.000	637.895
260	SERVICIOS TÉCNICOS Y PROFESIONALES	13.440.000	0	0	13.440.000	0	13.440.000	0
260	30 1 1 14 SERVICIOS TÉCNICOS Y PROFESIONALES	13.440.000	0	0	13.440.000	0	13.440.000	0
270	SERVICIO SOCIAL	4.500.000	4.500.000	0	0	0	0	0
270	10 1 1 14 SERVICIO SOCIAL	4.500.000	4.500.000	0	0	0	0	0
280	OTROS SERVICIOS EN GENERAL	7.943.100	0	0	7.943.100	0	7.943.100	0
280	10 1 1 14 OTROS SERVICIOS EN GENERAL	7.943.100	0	0	7.943.100	0	7.943.100	0
290	SERVICIOS DE CAPACITACIÓN Y ADIESTRAMIENTO	15.600.000	0	0	2.000.000	13.600.000	2.000.000	0
290	10 1 1 14 SERVICIOS DE CAPACITACIÓN Y ADIESTRAMIENTO	8.700.000	0	0	0	8.700.000	0	0
290	30 1 1 14 SERVICIOS DE CAPACITACIÓN Y ADIESTRAMIENTO	6.900.000	0	0	2.000.000	4.900.000	2.000.000	0
300	BIENES DE CONSUMO E INSUMOS	36.714.000	0	0	18.452.000	18.262.000	18.452.000	0
330	PRODUCTOS DE PAPEL, CARTÓN E IMPRESOS	5.050.000	0	0	2.260.000	2.790.000	2.260.000	0
330	30 1 1 14 PRODUCTOS DE PAPEL, CARTÓN E IMPRESOS	5.050.000	0	0	2.260.000	2.790.000	2.260.000	0
340	BIENES DE CONSUMO DE OFICINAS E INSUMOS	26.192.000	0	0	16.192.000	10.000.000	16.192.000	0
340	10 1 1 14 BIENES DE CONSUMO DE OFICINAS E INSUMOS	26.192.000	0	0	16.192.000	10.000.000	16.192.000	0
360	COMBUSTIBLES Y LUBRICANTES	5.472.000	0	0	0	5.472.000	0	0
360	10 1 1	5.472.000	0	0	0	5.472.000	0	0



**LISTADO DE EJECUCION PRESUPUESTARIA POR EL OBJETO DEL GASTO
SOBRE MOVIMIENTOS DESDE EL 01/01/2018 AL 31/10/2018**

PAGINA: 4
FECHA : 21/11/2018
HORA : 11:11

Nivel de Impresión: 7

28 hasta 28 Entidad: 8 hasta: 8 Tipo: 0 hasta: 9 Programa: 0 hasta: 999 SubProg.: 0 hasta: 99 Proyecto: 0 hasta: 99 Objeto: 0 hasta: 999 Fuente: 0 hasta: 99 Org.Financ.: 0 hasta: 999 Dpt.: 0 hasta: 999

Obj. F.F. O.F. País Dpt.	DESCRIPCION	PRESUPUESTO VIGENTE	SALDO PREVISIONES	SALDO COMPROMISOS	OBLIGADO	SALDO PRESUPUESTARIO	PAGADO	OBLIGACION PEND.DE PAGO
28	UNIVERSIDADES NACIONALES							
8	UNIVERSIDAD NACIONAL DE CANINDEYÚ	25.106.753.947	1.049.545.044	1.049.545.044	16.979.941.315	6.354.629.623	15.212.344.608	1.767.596.707
Tipo:	2 PROGRAMAS DE ACCIÓN	18.220.529.123	241.247.001	204.022.421	13.166.846.351	4.608.413.350	11.684.228.432	1.482.617.919
Programa:	1 COMPETITIVIDAD E INNOVACIÓN	18.220.529.123	241.247.001	204.022.421	13.166.846.351	4.608.413.350	11.684.228.432	1.482.617.919
Subprograma:	1 FORMACIÓN EN CIENCIAS ECONÓMICAS Y EMPRESARIALES	4.665.242.098	71.477.005	70.990.100	3.385.870.886	1.136.904.107	3.030.988.619	354.882.267
	BIENES DE CONSUMO E INSUMOS							
	360 COMBUSTIBLES Y LUBRICANTES							
	14 COMBUSTIBLES Y LUBRICANTES							
500	INVERSION FÍSICA	126.310.000	66.977.000	59.333.000	0	0	0	0
530	ADQUISICIONES DE MAQUINARIAS, EQUIPOS Y HERRAMIENTAS EN GENERAL	52.150.000	52.150.000	0	0	0	0	0
530 10 1 1 14	ADQUISICIONES DE MAQUINARIAS, EQUIPOS Y HERRAMIENTAS EN GENERAL	52.150.000	52.150.000	0	0	0	0	0
540	ADQUISICIONES DE EQUIPOS DE OFICINA Y COMPUTACION	74.160.000	14.827.000	59.333.000	0	0	0	0
540 30 1 1 14	ADQUISICIONES DE EQUIPOS DE OFICINA Y COMPUTACION	74.160.000	14.827.000	59.333.000	0	0	0	0
800	TRANSFERENCIAS	33.000.000	0	0	32.500.000	500.000	16.500.000	16.000.000
840	TRANSFERENCIAS CORRIENTES AL SECTOR PRIVADO	33.000.000	0	0	32.500.000	500.000	16.500.000	16.000.000
841 10 1 1 14	BECAS	15.000.000	0	0	14.500.000	500.000	4.500.000	10.000.000
841 30 1 1 14	BECAS	18.000.000	0	0	18.000.000	0	12.000.000	6.000.000
Subprograma:	2 FORMACIÓN EN CIENCIAS JURIDICAS Y SOCIALES	3.898.769.520	14.176.704	3.943.110	2.898.485.054	982.164.652	2.618.947.250	279.537.804
100	SERVICIOS PERSONALES	3.546.422.572	0	0	2.686.085.949	860.336.623	2.417.470.670	268.615.279
110	REMUNERACIONES BÁSICAS	3.484.443.088	0	0	2.639.675.118	844.767.970	2.373.259.474	266.415.644
111 10 1 1 14	SUELDOS	3.163.855.004	0	0	2.595.880.118	567.974.886	2.333.843.974	262.036.144
113 10 1 1 14	GASTOS DE REPRESENTACIÓN	52.554.000	0	0	43.795.000	8.759.000	39.415.500	4.379.500
114 10 1 1 14	AGUINALDO	268.034.084	0	0	0	268.034.084	0	0
120	REMUNERACIONES TEMPORALES	7.779.484	0	0	3.160.831	4.618.653	2.311.196	849.635
123 10 1 1 14	REMUNERACIÓN EXTRAORDINARIA	4.311.984	0	0	1.952.880	2.359.104	1.486.300	466.580
125 10 1 1 14	REMUNERACION ADICIONAL	3.467.500	0	0	1.207.951	2.259.549	824.896	383.055
130	ASIGNACIONES COMPLEMENTARIAS	18.600.000	0	0	12.150.000	6.450.000	10.800.000	1.350.000
131 10 1 1 14	SUBSIDIO FAMILIAR	2.400.000	0	0	0	2.400.000	0	0
133 10 1 1 14	BONIFICACIONES Y GRATIFICACIONES	16.200.000	0	0	12.150.000	4.050.000	10.800.000	1.350.000
140	PERSONAL CONTRATADO	20.900.000	0	0	16.400.000	4.500.000	16.400.000	0
143 30 1 1 14	CONTRATACIÓN OCASIONAL DEL PERSONAL DOCENTE Y DE BLANCO	20.900.000	0	0	16.400.000	4.500.000	16.400.000	0
190	OTROS GASTOS DEL PERSONAL	14.700.000	0	0	14.700.000	0	14.700.000	0
191 10 1 1 14	SUBSIDIO PARA LA SALUD	14.700.000	0	0	14.700.000	0	14.700.000	0
200	SERVICIOS NO PERSONALES	103.719.860	4.500.000	20.210	57.394.477	41.805.173	56.671.952	722.525
210	SERVICIOS BÁSICOS	26.082.000	0	0	0	26.082.000	0	0
210 10 1 1 14	SERVICIOS BÁSICOS	26.082.000	0	0	0	26.082.000	0	0
230	PASAJES Y VIÁTICOS	8.393.485	0	0	7.136.562	1.256.923	6.414.037	722.525
230 10 1 1 14	PASAJES Y VIÁTICOS	4.014.913	0	0	3.573.007	441.906	3.243.007	330.000
230 30 1 1 14	PASAJES Y VIÁTICOS	4.378.572	0	0	3.563.555	815.017	3.171.030	392.525
240	GASTOS POR SERVICIOS DE ASEO, MANTENIMIENTO Y REPARACIONES	25.258.000	0	6.235	25.251.765	0	25.251.765	0
240 10 1 1 14	GASTOS POR SERVICIOS DE ASEO, MANTENIMIENTO Y REPARACIONES	19.966.000	0	0	19.966.000	0	19.966.000	0
240 30 1 1 14	GASTOS POR SERVICIOS DE ASEO, MANTENIMIENTO Y REPARACIONES	5.292.000	0	6.235	5.285.765	0	5.285.765	0

**LISTADO DE EJECUCION PRESUPUESTARIA POR EL OBJETO DEL GASTO
SOBRE MOVIMIENTOS DESDE EL 01/01/2018 AL 31/10/2018**

PAGINA: 5
FECHA : 21/11/2018
HORA : 11:11

28 ha

Nivel de Impresión: 7

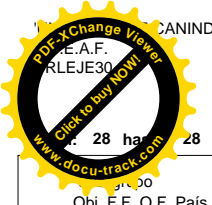
28 Entidad: 8 hasta: 8 Tipo: 0 hasta: 9 Programa: 0 hasta: 999 SubProg.: 0 hasta: 99 Proyecto: 0 hasta: 99 Objeto: 0 hasta: 999 Fuente: 0 hasta: 99 Org.Financ.: 0 hasta: 999 Dpt.: 0 hasta: 999

Obj. F.F. O.F. País Dpt.	DESCRIPCION	PRESUPUESTO VIGENTE	SALDO PREVISIONES	SALDO COMPROMISOS	OBLIGADO	SALDO PRESUPUESTARIO	PAGADO	OBLIGACION PEND.DE PAGO
28	UNIVERSIDADES NACIONALES							
8	UNIVERSIDAD NACIONAL DE CANINDEYÚ	25.106.753.947	1.049.545.044	1.049.545.044	16.979.941.315	6.354.629.623	15.212.344.608	1.767.596.707
Tipo:	2 PROGRAMAS DE ACCIÓN	18.220.529.123	241.247.001	204.022.421	13.166.846.351	4.608.413.350	11.684.228.432	1.482.617.919
Programa:	1 COMPETITIVIDAD E INNOVACIÓN	18.220.529.123	241.247.001	204.022.421	13.166.846.351	4.608.413.350	11.684.228.432	1.482.617.919
Subprograma:	2 FORMACIÓN EN CIENCIAS JURIDICAS Y SOCIALES	3.898.769.520	14.176.704	3.943.110	2.898.485.054	982.164.652	2.618.947.250	279.537.804
	SERVICIOS NO PERSONALES							
	240 GASTOS POR SERVICIOS DE ASEO, MANTENIMIENTO Y REPARACIONES							
	GASTOS POR SERVICIOS DE ASEO, MANTENIMIENTO Y REPARACIONES							
	260 SERVICIOS TÉCNICOS Y PROFESIONALES	13.500.000	0	0	13.500.000	0	13.500.000	0
260 30 1 1 14	SERVICIOS TÉCNICOS Y PROFESIONALES	13.500.000	0	0	13.500.000	0	13.500.000	0
	270 SERVICIO SOCIAL	4.500.000	4.500.000	0	0	0	0	0
270 10 1 1 14	SERVICIO SOCIAL	4.500.000	4.500.000	0	0	0	0	0
	280 OTROS SERVICIOS EN GENERAL	7.716.375	0	13.975	7.506.150	196.250	7.506.150	0
280 10 1 1 14	OTROS SERVICIOS EN GENERAL	3.925.875	0	13.975	3.911.900	0	3.911.900	0
280 30 1 1 14	OTROS SERVICIOS EN GENERAL	3.790.500	0	0	3.594.250	196.250	3.594.250	0
	290 SERVICIOS DE CAPACITACIÓN Y ADIESTRAMIENTO	18.270.000	0	0	4.000.000	14.270.000	4.000.000	0
290 10 1 1 14	SERVICIOS DE CAPACITACIÓN Y ADIESTRAMIENTO	18.270.000	0	0	4.000.000	14.270.000	4.000.000	0
	300 BIENES DE CONSUMO E INSUMOS	33.906.660	2.299.704	0	10.907.100	20.699.856	10.907.100	0
	320 TEXTILES Y VESTUARIOS	2.298.500	2.298.500	0	0	0	0	0
320 30 1 1 14	TEXTILES Y VESTUARIOS	2.298.500	2.298.500	0	0	0	0	0
	330 PRODUCTOS DE PAPEL, CARTÓN E IMPRESOS	1.599.856	0	0	0	1.599.856	0	0
330 10 1 1 14	PRODUCTOS DE PAPEL, CARTÓN E IMPRESOS	1.599.856	0	0	0	1.599.856	0	0
	340 BIENES DE CONSUMO DE OFICINAS E INSUMOS	10.908.304	1.204	0	10.907.100	0	10.907.100	0
340 10 1 1 14	BIENES DE CONSUMO DE OFICINAS E INSUMOS	2.348.304	1.204	0	2.347.100	0	2.347.100	0
340 30 1 1 14	BIENES DE CONSUMO DE OFICINAS E INSUMOS	8.560.000	0	0	8.560.000	0	8.560.000	0
	350 PRODUCTOS E INSTRUM. QUÍMICOS Y MEDICINALES	5.000.000	0	0	0	5.000.000	0	0
350 10 1 1 14	PRODUCTOS E INSTRUM. QUÍMICOS Y MEDICINALES	5.000.000	0	0	0	5.000.000	0	0
	360 COMBUSTIBLES Y LUBRICANTES	14.100.000	0	0	0	14.100.000	0	0
360 10 1 1 14	COMBUSTIBLES Y LUBRICANTES	4.980.000	0	0	0	4.980.000	0	0
360 30 1 1 14	COMBUSTIBLES Y LUBRICANTES	9.120.000	0	0	0	9.120.000	0	0
	500 INVERSION FÍSICA	179.220.428	7.377.000	3.922.900	116.077.528	51.843.000	116.077.528	0
	530 ADQUISICIONES DE MAQUINARIAS, EQUIPOS Y HERRAMIENTAS EN GENERAL	19.698.856	0	0	19.698.856	0	19.698.856	0
530 30 1 1 14	ADQUISICIONES DE MAQUINARIAS, EQUIPOS Y HERRAMIENTAS EN GENERAL	19.698.856	0	0	19.698.856	0	19.698.856	0
	540 ADQUISICIONES DE EQUIPOS DE OFICINA Y COMPUTACION	59.521.572	0	3.922.900	55.598.672	0	55.598.672	0
540 10 1 1 14	ADQUISICIONES DE EQUIPOS DE OFICINA Y COMPUTACION	2.915.792	0	0	2.915.792	0	2.915.792	0
540 30 1 1 14	ADQUISICIONES DE EQUIPOS DE OFICINA Y COMPUTACION	56.605.780	0	3.922.900	52.682.880	0	52.682.880	0
	590 OTROS GASTOS DE INVERSIÓN Y REPARAC. MAYORES	100.000.000	7.377.000	0	40.780.000	51.843.000	40.780.000	0
590 30 1 1 14	OTROS GASTOS DE INVERSIÓN Y REPARAC. MAYORES	100.000.000	7.377.000	0	40.780.000	51.843.000	40.780.000	0
	800 TRANSFERENCIAS	35.500.000	0	0	28.020.000	7.480.000	17.820.000	10.200.000
	840 TRANSFERENCIAS CORRIENTES AL SECTOR PRIVADO	35.500.000	0	0	28.020.000	7.480.000	17.820.000	10.200.000
841 10 1 1 14	BECAS	18.000.000	0	0	11.880.000	6.120.000	11.880.000	0

SIAF

Obj. F.F. O.F. País Dpt.	DESCRIPCION	PRESUPUESTO VIGENTE	SALDO PREVISIONES	SALDO COMPROMISOS	OBLIGADO	SALDO PRESUPUESTARIO	PAGADO	OBLIGACION PEND.DE PAGO
28	UNIVERSIDADES NACIONALES							
8	UNIVERSIDAD NACIONAL DE CANINDEYÚ	25.106.753.947	1.049.545.044	1.049.545.044	16.979.941.315	6.354.629.623	15.212.344.608	1.767.596.707
Tipo:	2 PROGRAMAS DE ACCIÓN	18.220.529.123	241.247.001	204.022.421	13.166.846.351	4.608.413.350	11.684.228.432	1.482.617.919
Programa:	1 COMPETITIVIDAD E INNOVACIÓN	18.220.529.123	241.247.001	204.022.421	13.166.846.351	4.608.413.350	11.684.228.432	1.482.617.919
Subprograma:	2 FORMACIÓN EN CIENCIAS JURIDICAS Y SOCIALES	3.898.769.520	14.176.704	3.943.110	2.898.485.054	982.164.652	2.618.947.250	279.537.804
	TRANSFERENCIAS							
	840 TRANSFERENCIAS CORRIENTES AL SECTOR PRIVADO							
841 30 1 1 14	BECAS	17.500.000	0	0	16.140.000	1.360.000	5.940.000	10.200.000
Subprograma:	3 FORMACIÓN EN CIENCIAS AGROPECUARIAS Y AMBIENTALES	3.485.125.269	50.607.626	12.051.446	2.586.238.933	836.227.264	2.247.480.390	338.758.543
	100 SERVICIOS PERSONALES	3.103.287.683	0	0	2.342.726.090	760.561.593	2.107.314.547	235.411.543
	110 REMUNERACIONES BÁSICAS	3.046.787.675	0	0	2.303.851.880	742.935.795	2.070.063.214	233.788.666
111 10 1 1 14	SUELDOS	2.759.865.392	0	0	2.260.056.880	499.808.512	2.030.647.714	229.409.166
113 10 1 1 14	GASTOS DE REPRESENTACIÓN	52.554.000	0	0	43.795.000	8.759.000	39.415.500	4.379.500
114 10 1 1 14	AGUINALDO	234.368.283	0	0	0	234.368.283	0	0
	120 REMUNERACIONES TEMPORALES	6.500.000	0	0	4.527.210	1.972.790	3.987.333	539.877
123 10 1 1 14	REMUNERACIÓN EXTRAORDINARIA	4.000.000	0	0	2.653.456	1.346.544	2.321.774	331.682
125 10 1 1 14	REMUNERACION ADICIONAL	2.500.000	0	0	1.873.754	626.246	1.665.559	208.195
	130 ASIGNACIONES COMPLEMENTARIAS	15.400.008	0	0	9.747.000	5.653.008	8.664.000	1.083.000
131 10 1 1 14	SUBSIDIO FAMILIAR	2.400.000	0	0	0	2.400.000	0	0
133 30 1 1 14	BONIFICACIONES Y GRATIFICACIONES	13.000.008	0	0	9.747.000	3.253.008	8.664.000	1.083.000
	140 PERSONAL CONTRATADO	22.000.000	0	0	12.000.000	10.000.000	12.000.000	0
143 30 1 1 14	CONTRATACIÓN OCASIONAL DEL PERSONAL DOCENTE Y DE BLANCO	22.000.000	0	0	12.000.000	10.000.000	12.000.000	0
	190 OTROS GASTOS DEL PERSONAL	12.600.000	0	0	12.600.000	0	12.600.000	0
191 10 1 1 14	SUBSIDIO PARA LA SALUD	12.600.000	0	0	12.600.000	0	12.600.000	0
	200 SERVICIOS NO PERSONALES	68.156.360	6.600.000	9.595.028	21.247.590	30.713.742	21.247.590	0
	210 SERVICIOS BÁSICOS	26.640.000	0	0	632.000	26.008.000	632.000	0
210 10 1 1 14	SERVICIOS BÁSICOS	6.720.000	0	0	632.000	6.088.000	632.000	0
210 30 1 1 14	SERVICIOS BÁSICOS	19.920.000	0	0	0	19.920.000	0	0
	230 PASAJES Y VIÁTICOS	4.263.000	0	0	4.082.258	180.742	4.082.258	0
230 10 1 1 14	PASAJES Y VIÁTICOS	4.263.000	0	0	4.082.258	180.742	4.082.258	0
	240 GASTOS POR SERVICIOS DE ASEO, MANTENIMIENTO Y REPARACIONES	16.100.000	0	1.566.668	14.533.332	0	14.533.332	0
240 10 1 1 14	GASTOS POR SERVICIOS DE ASEO, MANTENIMIENTO Y REPARACIONES	16.100.000	0	1.566.668	14.533.332	0	14.533.332	0
	270 SERVICIO SOCIAL	6.600.000	6.600.000	0	0	0	0	0
270 10 1 1 14	SERVICIO SOCIAL	6.600.000	6.600.000	0	0	0	0	0
	280 OTROS SERVICIOS EN GENERAL	8.028.360	0	8.028.360	0	0	0	0
280 10 1 1 14	OTROS SERVICIOS EN GENERAL	8.028.360	0	8.028.360	0	0	0	0
	290 SERVICIOS DE CAPACITACIÓN Y ADIESTRAMIENTO	6.525.000	0	0	2.000.000	4.525.000	2.000.000	0
290 10 1 1 14	SERVICIOS DE CAPACITACIÓN Y ADIESTRAMIENTO	6.525.000	0	0	2.000.000	4.525.000	2.000.000	0
	300 BIENES DE CONSUMO E INSUMOS	97.960.100	18.853.455	0	78.928.545	178.100	78.928.545	0
	320 TEXTILES Y VESTUARIOS	6.000.000	6.000.000	0	0	0	0	0
320 30 1 1 14	TEXTILES Y VESTUARIOS	6.000.000	6.000.000	0	0	0	0	0
	330 PRODUCTOS DE PAPEL, CARTÓN E IMPRESOS	8.800.000	0	0	8.621.900	178.100	8.621.900	0
330 10 1 1 14	PRODUCTOS DE PAPEL, CARTÓN E IMPRESOS	8.800.000	0	0	8.621.900	178.100	8.621.900	0
	340 BIENES DE CONSUMO DE OFICINAS E INSUMOS	34.561.000	3.943.500	0	30.617.500	0	30.617.500	0

Obj. F.F. O.F. País Dpt.	DESCRIPCION	PRESUPUESTO VIGENTE	SALDO PREVISIONES	SALDO COMPROMISOS	OBLIGADO	SALDO PRESUPUESTARIO	PAGADO	OBLIGACION PEND.DE PAGO
28	UNIVERSIDADES NACIONALES							
8	UNIVERSIDAD NACIONAL DE CANINDEYÚ	25.106.753.947	1.049.545.044	1.049.545.044	16.979.941.315	6.354.629.623	15.212.344.608	1.767.596.707
Tipo:	2 PROGRAMAS DE ACCIÓN	18.220.529.123	241.247.001	204.022.421	13.166.846.351	4.608.413.350	11.684.228.432	1.482.617.919
Programa:	1 COMPETITIVIDAD E INNOVACIÓN	18.220.529.123	241.247.001	204.022.421	13.166.846.351	4.608.413.350	11.684.228.432	1.482.617.919
Subprograma:	3 FORMACIÓN EN CIENCIAS AGROPECUARIAS Y AMBIENTALES	3.485.125.269	50.607.626	12.051.446	2.586.238.933	836.227.264	2.247.480.390	338.758.543
	BIENES DE CONSUMO E INSUMOS							
	340 BIENES DE CONSUMO DE OFICINAS E INSUMOS							
340	10 1 1 14 BIENES DE CONSUMO DE OFICINAS E INSUMOS	34.561.000	3.943.500	0	30.617.500	0	30.617.500	0
	350 PRODUCTOS E INSTRUM. QUÍMICOS Y MEDICINALES	10.199.100	509.955	0	9.689.145	0	9.689.145	0
350	10 1 1 14 PRODUCTOS E INSTRUM. QUÍMICOS Y MEDICINALES	10.199.100	509.955	0	9.689.145	0	9.689.145	0
	360 COMBUSTIBLES Y LUBRICANTES	30.000.000	0	0	30.000.000	0	30.000.000	0
360	10 1 1 14 COMBUSTIBLES Y LUBRICANTES	30.000.000	0	0	30.000.000	0	30.000.000	0
	390 OTROS BIENES DE CONSUMO	8.400.000	8.400.000	0	0	0	0	0
390	30 1 1 14 OTROS BIENES DE CONSUMO	8.400.000	8.400.000	0	0	0	0	0
	400 BIENES DE CAMBIO	13.555.000	13.555.000	0	0	0	0	0
	410 BIENES E INSUMOS DEL SECTOR AGROPECUARIO Y FORESTAL	13.555.000	13.555.000	0	0	0	0	0
410	10 1 1 14 BIENES E INSUMOS DEL SECTOR AGROPECUARIO Y FORESTAL	13.555.000	13.555.000	0	0	0	0	0
	500 INVERSION FÍSICA	182.166.126	11.599.171	2.456.418	124.436.708	43.673.829	39.989.708	84.447.000
	530 ADQUISICIONES DE MAQUINARIAS, EQUIPOS Y HERRAMIENTAS EN GENERAL	137.400.000	9.279.171	0	84.447.000	43.673.829	0	84.447.000
530	10 1 1 14 ADQUISICIONES DE MAQUINARIAS, EQUIPOS Y HERRAMIENTAS EN GENERAL	137.400.000	9.279.171	0	84.447.000	43.673.829	0	84.447.000
	540 ADQUISICIONES DE EQUIPOS DE OFICINA Y COMPUTACION	40.446.126	0	2.456.418	37.989.708	0	37.989.708	0
540	10 1 1 14 ADQUISICIONES DE EQUIPOS DE OFICINA Y COMPUTACION	40.446.126	0	2.456.418	37.989.708	0	37.989.708	0
	570 ADQUISICIÓN DE ACTIVOS INTANGIBLES	4.320.000	2.320.000	0	2.000.000	0	2.000.000	0
570	10 1 1 14 ADQUISICIÓN DE ACTIVOS INTANGIBLES	4.320.000	2.320.000	0	2.000.000	0	2.000.000	0
	800 TRANSFERENCIAS	20.000.000	0	0	18.900.000	1.100.000	0	18.900.000
	840 TRANSFERENCIAS CORRIENTES AL SECTOR PRIVADO	20.000.000	0	0	18.900.000	1.100.000	0	18.900.000
841	10 1 1 14 BECAS	10.000.000	0	0	8.900.000	1.100.000	0	8.900.000
841	30 1 1 14 BECAS	10.000.000	0	0	10.000.000	0	0	10.000.000
Subprograma:	4 FORMACIÓN EN CIENCIAS Y TECNOLOGÍAS	2.975.077.529	57.086.410	83.440.810	2.123.732.445	710.817.864	1.915.869.496	207.862.949
	100 SERVICIOS PERSONALES	2.448.558.893	0	0	1.793.204.380	655.354.513	1.612.045.151	181.159.229
	110 REMUNERACIONES BÁSICAS	2.398.026.393	0	0	1.753.848.380	644.178.013	1.574.173.151	179.675.229
111	10 1 1 14 SUELDOS	2.161.008.824	0	0	1.710.053.380	450.955.444	1.534.757.651	175.295.729
113	10 1 1 14 GASTOS DE REPRESENTACIÓN	52.554.000	0	0	43.795.000	8.759.000	39.415.500	4.379.500
114	10 1 1 14 AGUINALDO	184.463.569	0	0	0	184.463.569	0	0
	120 REMUNERACIONES TEMPORALES	4.312.000	0	0	0	4.312.000	0	0
123	10 1 1 14 REMUNERACIÓN EXTRAORDINARIA	4.312.000	0	0	0	4.312.000	0	0
	130 ASIGNACIONES COMPLEMENTARIAS	20.220.500	0	0	13.356.000	6.864.500	11.872.000	1.484.000
131	10 1 1 14 SUBSIDIO FAMILIAR	2.400.000	0	0	0	2.400.000	0	0
133	10 1 1 14 BONIFICACIONES Y GRATIFICACIONES	1.615.500	0	0	1.206.000	409.500	1.072.000	134.000
133	30 1 1 14 BONIFICACIONES Y GRATIFICACIONES	16.205.000	0	0	12.150.000	4.055.000	10.800.000	1.350.000
	140 PERSONAL CONTRATADO	17.600.000	0	0	17.600.000	0	17.600.000	0
143	30 1 1 14 CONTRATACIÓN OCASIONAL DEL PERSONAL	17.600.000	0	0	17.600.000	0	17.600.000	0



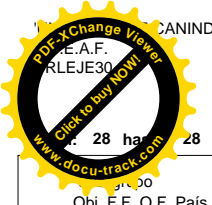
**LISTADO DE EJECUCION PRESUPUESTARIA POR EL OBJETO DEL GASTO
SOBRE MOVIMIENTOS DESDE EL 01/01/2018 AL 31/10/2018**

PAGINA: 8
FECHA : 21/11/2018
HORA : 11:11

Nivel de Impresión: 7

28 hasta: 28 Entidad: 8 hasta: 8 Tipo: 0 hasta: 9 Programa: 0 hasta: 999 SubProg.: 0 hasta: 99 Proyecto: 0 hasta: 99 Objeto: 0 hasta: 999 Fuente: 0 hasta: 99 Org.Financ.: 0 hasta: 999 Dpt.: 0 hasta: 999

Obj. F.F. O.F. País Dpt.	DESCRIPCION	PRESUPUESTO VIGENTE	SALDO PREVISIONES	SALDO COMPROMISOS	OBLIGADO	SALDO PRESUPUESTARIO	PAGADO	OBLIGACION PEND.DE PAGO
28	UNIVERSIDADES NACIONALES							
8	UNIVERSIDAD NACIONAL DE CANINDEYÚ	25.106.753.947	1.049.545.044	1.049.545.044	16.979.941.315	6.354.629.623	15.212.344.608	1.767.596.707
Tipo:	2 PROGRAMAS DE ACCIÓN	18.220.529.123	241.247.001	204.022.421	13.166.846.351	4.608.413.350	11.684.228.432	1.482.617.919
Programa:	1 COMPETITIVIDAD E INNOVACIÓN	18.220.529.123	241.247.001	204.022.421	13.166.846.351	4.608.413.350	11.684.228.432	1.482.617.919
Subprograma:	4 FORMACIÓN EN CIENCIAS Y TECNOLOGÍAS	2.975.077.529	57.086.410	83.440.810	2.123.732.445	710.817.864	1.915.869.496	207.862.949
	SERVICIOS PERSONALES							
	140 PERSONAL CONTRATADO							
	DOCENTE Y DE BLANCO							
	190 OTROS GASTOS DEL PERSONAL	8.400.000	0	0	8.400.000	0	8.400.000	0
191 10 1 1 14	SUBSIDIO PARA LA SALUD	8.400.000	0	0	8.400.000	0	8.400.000	0
200 SERVICIOS NO PERSONALES		203.099.123	18.435.750	24.810.967	119.104.055	40.748.351	111.400.335	7.703.720
	210 SERVICIOS BÁSICOS	23.966.844	0	0	3.718.000	20.248.844	3.718.000	0
210 10 1 1 14	SERVICIOS BÁSICOS	21.866.844	0	0	1.718.000	20.148.844	1.718.000	0
210 30 1 1 14	SERVICIOS BÁSICOS	2.100.000	0	0	2.000.000	100.000	2.000.000	0
	230 PASAJES Y VIÁTICOS	19.330.989	0	0	13.228.072	6.102.917	10.127.132	3.100.940
230 10 1 1 14	PASAJES Y VIÁTICOS	3.746.373	0	0	3.022.439	723.934	2.158.886	863.553
230 30 1 1 14	PASAJES Y VIÁTICOS	15.584.616	0	0	10.205.633	5.378.983	7.968.246	2.237.387
	240 GASTOS POR SERVICIOS DE ASEO, MANTENIMIENTO Y REPARACIONES	86.840.750	10.015.750	22.583.767	54.241.233	0	49.638.453	4.602.780
240 10 1 1 14	GASTOS POR SERVICIOS DE ASEO, MANTENIMIENTO Y REPARACIONES	46.825.000	5.000.000	7.040.000	34.785.000	0	30.182.220	4.602.780
240 30 1 1 14	GASTOS POR SERVICIOS DE ASEO, MANTENIMIENTO Y REPARACIONES	40.015.750	5.015.750	15.543.767	19.456.233	0	19.456.233	0
	260 SERVICIOS TÉCNICOS Y PROFESIONALES	36.700.000	20.000	0	36.680.000	0	36.680.000	0
260 30 1 1 14	SERVICIOS TÉCNICOS Y PROFESIONALES	36.700.000	20.000	0	36.680.000	0	36.680.000	0
	270 SERVICIO SOCIAL	8.400.000	8.400.000	0	0	0	0	0
270 10 1 1 14	SERVICIO SOCIAL	8.400.000	8.400.000	0	0	0	0	0
	280 OTROS SERVICIOS EN GENERAL	8.143.040	0	2.227.200	5.236.750	679.090	5.236.750	0
280 10 1 1 14	OTROS SERVICIOS EN GENERAL	2.227.200	0	2.227.200	0	0	0	0
280 30 1 1 14	OTROS SERVICIOS EN GENERAL	5.915.840	0	0	5.236.750	679.090	5.236.750	0
	290 SERVICIOS DE CAPACITACIÓN Y ADIESTRAMIENTO	19.717.500	0	0	6.000.000	13.717.500	6.000.000	0
290 10 1 1 14	SERVICIOS DE CAPACITACIÓN Y ADIESTRAMIENTO	4.567.500	0	0	3.000.000	1.567.500	3.000.000	0
290 30 1 1 14	SERVICIOS DE CAPACITACIÓN Y ADIESTRAMIENTO	15.150.000	0	0	3.000.000	12.150.000	3.000.000	0
	300 BIENES DE CONSUMO E INSUMOS	38.011.670	3.934.700	0	25.951.970	8.125.000	23.451.970	2.500.000
	330 PRODUCTOS DE PAPEL, CARTÓN E IMPRESOS	7.486.970	0	0	7.486.970	0	7.486.970	0
330 10 1 1 14	PRODUCTOS DE PAPEL, CARTÓN E IMPRESOS	7.486.970	0	0	7.486.970	0	7.486.970	0
	340 BIENES DE CONSUMO DE OFICINAS E INSUMOS	16.399.700	434.700	0	15.965.000	0	15.965.000	0
340 10 1 1 14	BIENES DE CONSUMO DE OFICINAS E INSUMOS	16.399.700	434.700	0	15.965.000	0	15.965.000	0
	350 PRODUCTOS E INSTRUM. QUÍMICOS Y MEDICINALES	2.500.000	0	0	2.500.000	0	0	2.500.000
350 10 1 1 14	PRODUCTOS E INSTRUM. QUÍMICOS Y MEDICINALES	2.500.000	0	0	2.500.000	0	0	2.500.000
	360 COMBUSTIBLES Y LUBRICANTES	8.125.000	0	0	0	8.125.000	0	0
360 10 1 1 14	COMBUSTIBLES Y LUBRICANTES	8.125.000	0	0	0	8.125.000	0	0
	390 OTROS BIENES DE CONSUMO	3.500.000	3.500.000	0	0	0	0	0
390 10 1 1 14	OTROS BIENES DE CONSUMO	3.500.000	3.500.000	0	0	0	0	0
	500 INVERSION FÍSICA	245.407.843	34.715.960	58.629.843	151.562.040	500.000	151.562.040	0
	530 ADQUISICIONES DE MAQUINARIAS, EQUIPOS Y HERRAMIENTAS EN GENERAL	28.250.000	28.250.000	0	0	0	0	0



**LISTADO DE EJECUCION PRESUPUESTARIA POR EL OBJETO DEL GASTO
SOBRE MOVIMIENTOS DESDE EL 01/01/2018 AL 31/10/2018**

Nivel de Impresión: 7

28 hasta 28 Entidad: 8 hasta: 8 Tipo: 0 hasta: 9 Programa: 0 hasta: 999 SubProg.: 0 hasta: 99 Proyecto: 0 hasta: 99 Objeto: 0 hasta: 999 Fuente: 0 hasta: 99 Org.Financ.: 0 hasta: 999 Dpt.: 0 hasta: 999

Obj. F.F. O.F. País Dpt.	DESCRIPCION	PRESUPUESTO VIGENTE	SALDO PREVISIONES	SALDO COMPROMISOS	OBLIGADO	SALDO PRESUPUESTARIO	PAGADO	OBLIGACION PEND.DE PAGO
28	UNIVERSIDADES NACIONALES							
8	UNIVERSIDAD NACIONAL DE CANINDEYÚ	25.106.753.947	1.049.545.044	1.049.545.044	16.979.941.315	6.354.629.623	15.212.344.608	1.767.596.707
Tipo:	2 PROGRAMAS DE ACCIÓN	18.220.529.123	241.247.001	204.022.421	13.166.846.351	4.608.413.350	11.684.228.432	1.482.617.919
Programa:	1 COMPETITIVIDAD E INNOVACIÓN	18.220.529.123	241.247.001	204.022.421	13.166.846.351	4.608.413.350	11.684.228.432	1.482.617.919
Subprograma:	4 FORMACIÓN EN CIENCIAS Y TECNOLOGÍAS	2.975.077.529	57.086.410	83.440.810	2.123.732.445	710.817.864	1.915.869.496	207.862.949
	INVERSION FÍSICA							
	530 ADQUISICIONES DE MAQUINARIAS, EQUIPOS Y HERRAMIENTAS EN GENERAL							
530 10 1 1 14	ADQUISICIONES DE MAQUINARIAS, EQUIPOS Y HERRAMIENTAS EN GENERAL	28.250.000	28.250.000	0	0	0	0	0
	540 ADQUISICIONES DE EQUIPOS DE OFICINA Y COMPUTACION	113.157.843	0	58.629.843	54.528.000	0	54.528.000	0
540 10 1 1 14	ADQUISICIONES DE EQUIPOS DE OFICINA Y COMPUTACION	78.157.843	0	23.629.843	54.528.000	0	54.528.000	0
540 30 1 1 14	ADQUISICIONES DE EQUIPOS DE OFICINA Y COMPUTACION	35.000.000	0	35.000.000	0	0	0	0
	570 ADQUISICIÓN DE ACTIVOS INTANGIBLES	4.000.000	0	0	4.000.000	0	4.000.000	0
570 10 1 1 14	ADQUISICIÓN DE ACTIVOS INTANGIBLES	4.000.000	0	0	4.000.000	0	4.000.000	0
	590 OTROS GASTOS DE INVERSIÓN Y REPARAC. MAYORES	100.000.000	6.465.960	0	93.034.040	500.000	93.034.040	0
590 30 1 1 14	OTROS GASTOS DE INVERSIÓN Y REPARAC. MAYORES	100.000.000	6.465.960	0	93.034.040	500.000	93.034.040	0
	800 TRANSFERENCIAS	40.000.000	0	0	33.910.000	6.090.000	17.410.000	16.500.000
	840 TRANSFERENCIAS CORRIENTES AL SECTOR PRIVADO	40.000.000	0	0	33.910.000	6.090.000	17.410.000	16.500.000
841 10 1 1 14	BECAS	10.000.000	0	0	10.000.000	0	6.000.000	4.000.000
841 30 1 1 14	BECAS	30.000.000	0	0	23.910.000	6.090.000	11.410.000	12.500.000
Subprograma:	5 FORMACIÓN EN CIENCIAS VETERINARIAS	1.462.958.559	33.598.856	28.096.955	927.610.060	473.652.688	816.322.883	111.287.177
	100 SERVICIOS PERSONALES	1.349.683.859	0	0	888.325.312	461.358.547	791.408.570	96.916.742
	110 REMUNERACIONES BÁSICAS	1.342.783.859	0	0	881.425.312	461.358.547	784.508.570	96.916.742
111 10 1 1 14	SUELDOS	1.239.492.792	0	0	881.425.312	358.067.480	784.508.570	96.916.742
114 10 1 1 14	AGUINALDO	103.291.067	0	0	0	103.291.067	0	0
	190 OTROS GASTOS DEL PERSONAL	6.900.000	0	0	6.900.000	0	6.900.000	0
191 10 1 1 14	SUBSIDIO PARA LA SALUD	6.900.000	0	0	6.900.000	0	6.900.000	0
	200 SERVICIOS NO PERSONALES	38.474.700	9.900.000	4.596.955	15.338.604	8.639.141	14.968.169	370.435
	210 SERVICIOS BÁSICOS	11.400.000	0	0	2.915.000	8.485.000	2.915.000	0
210 30 1 1 14	SERVICIOS BÁSICOS	11.400.000	0	0	2.915.000	8.485.000	2.915.000	0
	230 PASAJES Y VIÁTICOS	1.096.200	0	0	942.059	154.141	942.059	0
230 10 1 1 14	PASAJES Y VIÁTICOS	1.096.200	0	0	942.059	154.141	942.059	0
	240 GASTOS POR SERVICIOS DE ASEO, MANTENIMIENTO Y REPARACIONES	11.537.100	0	55.555	11.481.545	0	11.111.110	370.435
240 10 1 1 14	GASTOS POR SERVICIOS DE ASEO, MANTENIMIENTO Y REPARACIONES	11.537.100	0	55.555	11.481.545	0	11.111.110	370.435
	270 SERVICIO SOCIAL	9.900.000	9.900.000	0	0	0	0	0
270 10 1 1 14	SERVICIO SOCIAL	9.900.000	9.900.000	0	0	0	0	0
	280 OTROS SERVICIOS EN GENERAL	4.541.400	0	4.541.400	0	0	0	0
280 10 1 1 14	OTROS SERVICIOS EN GENERAL	4,541,400	0	4,541,400	0	0	0	0
	300 BIENES DE CONSUMO E INSUMOS	17.050.000	6.250.000	0	7.645.000	3.155.000	7.645.000	0
	320 TEXTILES Y VESTUARIOS	6.250.000	6.250.000	0	0	0	0	0
320 30 1 1 14	TEXTILES Y VESTUARIOS	6,250,000	6,250,000	0	0	0	0	0
	330 PRODUCTOS DE PAPEL, CARTÓN E IMPRESOS	3.500.000	0	0	3.500.000	0	3.500.000	0

Obj. F.F. O.F. País Dpt.	DESCRIPCION	PRESUPUESTO VIGENTE	SALDO PREVISIONES	SALDO COMPROMISOS	OBLIGADO	SALDO PRESUPUESTARIO	PAGADO	OBLIGACION PEND.DE PAGO
28	UNIVERSIDADES NACIONALES							
8	UNIVERSIDAD NACIONAL DE CANINDEYÚ	25.106.753.947	1.049.545.044	1.049.545.044	16.979.941.315	6.354.629.623	15.212.344.608	1.767.596.707
Tipo:	2 PROGRAMAS DE ACCIÓN	18.220.529.123	241.247.001	204.022.421	13.166.846.351	4.608.413.350	11.684.228.432	1.482.617.919
Programa:	1 COMPETITIVIDAD E INNOVACIÓN	18.220.529.123	241.247.001	204.022.421	13.166.846.351	4.608.413.350	11.684.228.432	1.482.617.919
Subprograma:	5 FORMACIÓN EN CIENCIAS VETERINARIAS	1.462.958.559	33.598.856	28.096.955	927.610.060	473.652.688	816.322.883	111.287.177
	BIENES DE CONSUMO E INSUMOS							
	330 PRODUCTOS DE PAPEL, CARTÓN E IMPRESOS							
330 10 1 1 14	PRODUCTOS DE PAPEL, CARTÓN E IMPRESOS	3.500.000	0	0	3.500.000	0	3.500.000	0
	340 BIENES DE CONSUMO DE OFICINAS E INSUMOS	4.145.000	0	0	4.145.000	0	4.145.000	0
340 10 1 1 14	BIENES DE CONSUMO DE OFICINAS E INSUMOS	4.145.000	0	0	4.145.000	0	4.145.000	0
	350 PRODUCTOS E INSTRUM. QUÍMICOS Y MEDICINALES	3.155.000	0	0	0	3.155.000	0	0
350 10 1 1 14	PRODUCTOS E INSTRUM. QUÍMICOS Y MEDICINALES	3.155.000	0	0	0	3.155.000	0	0
	500 INVERSION FÍSICA	43.250.000	17.448.856	23.500.000	2.301.144	0	2.301.144	0
	530 ADQUISICIONES DE MAQUINARIAS, EQUIPOS Y HERRAMIENTAS EN GENERAL	19.750.000	17.448.856	0	2.301.144	0	2.301.144	0
530 30 1 1 14	ADQUISICIONES DE MAQUINARIAS, EQUIPOS Y HERRAMIENTAS EN GENERAL	19.750.000	17.448.856	0	2.301.144	0	2.301.144	0
	540 ADQUISICIONES DE EQUIPOS DE OFICINA Y COMPUTACION	23.500.000	0	23.500.000	0	0	0	0
540 30 1 1 14	ADQUISICIONES DE EQUIPOS DE OFICINA Y COMPUTACION	23.500.000	0	23.500.000	0	0	0	0
	800 TRANSFERENCIAS	14.500.000	0	0	14.000.000	500.000	0	14.000.000
	840 TRANSFERENCIAS CORRIENTES AL SECTOR PRIVADO	14.500.000	0	0	14.000.000	500.000	0	14.000.000
841 10 1 1 14	BECAS	7.500.000	0	0	7.000.000	500.000	0	7.000.000
841 30 1 1 14	BECAS	7.000.000	0	0	7.000.000	0	0	7.000.000
Subprograma:	6 FORMACIÓN EN CIENCIAS DE LA SALUD	1.733.356.148	14.300.400	5.500.000	1.244.908.973	468.646.775	1.054.619.794	190.289.179
	100 SERVICIOS PERSONALES	1.539.149.218	0	0	1.097.224.770	441.924.448	982.921.591	114.303.179
	110 REMUNERACIONES BÁSICAS	1.510.349.218	0	0	1.072.774.770	437.574.448	959.821.591	112.953.179
111 10 1 1 14	SUELDOS	1.394.168.508	0	0	1.072.774.770	321.393.738	959.821.591	112.953.179
114 10 1 1 14	AGUINALDO	116.180.710	0	0	0	116.180.710	0	0
	130 ASIGNACIONES COMPLEMENTARIAS	16.200.000	0	0	12.150.000	4.050.000	10.800.000	1.350.000
133 10 1 1 14	BONIFICACIONES Y GRATIFICACIONES	16.200.000	0	0	12.150.000	4.050.000	10.800.000	1.350.000
	190 OTROS GASTOS DEL PERSONAL	12.600.000	0	0	12.300.000	300.000	12.300.000	0
191 10 1 1 14	SUBSIDIO PARA LA SALUD	12.600.000	0	0	12.300.000	300.000	12.300.000	0
	200 SERVICIOS NO PERSONALES	41.050.400	6.600.000	5.500.000	15.188.073	13.762.327	6.338.073	8.850.000
	210 SERVICIOS BÁSICOS	9.600.000	0	0	0	9.600.000	0	0
210 30 1 1 14	SERVICIOS BÁSICOS	9.600.000	0	0	0	9.600.000	0	0
	230 PASAJES Y VIÁTICOS	9.500.400	0	0	5.338.073	4.162.327	5.338.073	0
230 10 1 1 14	PASAJES Y VIÁTICOS	9.500.400	0	0	5.338.073	4.162.327	5.338.073	0
	240 GASTOS POR SERVICIOS DE ASEO, MANTENIMIENTO Y REPARACIONES	11.000.000	0	5.500.000	5.500.000	0	0	5.500.000
240 10 1 1 14	GASTOS POR SERVICIOS DE ASEO, MANTENIMIENTO Y REPARACIONES	11.000.000	0	5.500.000	5.500.000	0	0	5.500.000
	270 SERVICIO SOCIAL	6.600.000	6.600.000	0	0	0	0	0
270 10 1 1 14	SERVICIO SOCIAL	6.600.000	6.600.000	0	0	0	0	0
	290 SERVICIOS DE CAPACITACIÓN Y ADIESTRAMIENTO	4.350.000	0	0	4.350.000	0	1.000.000	3.350.000
290 10 1 1 14	SERVICIOS DE CAPACITACIÓN Y ADIESTRAMIENTO	4.350.000	0	0	4.350.000	0	1.000.000	3.350.000
	300 BIENES DE CONSUMO E INSUMOS	60.045.530	7.700.400	0	41.545.130	10.800.000	22.960.130	18.585.000

Obj. F.F. O.F. País Dpt.	DESCRIPCION	PRESUPUESTO VIGENTE	SALDO PREVISIONES	SALDO COMPROMISOS	OBLIGADO	SALDO PRESUPUESTARIO	PAGADO	OBLIGACION PEND.DE PAGO
28	UNIVERSIDADES NACIONALES							
8	UNIVERSIDAD NACIONAL DE CANINDEYÚ	25.106.753.947	1.049.545.044	1.049.545.044	16.979.941.315	6.354.629.623	15.212.344.608	1.767.596.707
Tipo:	2 PROGRAMAS DE ACCIÓN	18.220.529.123	241.247.001	204.022.421	13.166.846.351	4.608.413.350	11.684.228.432	1.482.617.919
Programa:	1 COMPETITIVIDAD E INNOVACIÓN	18.220.529.123	241.247.001	204.022.421	13.166.846.351	4.608.413.350	11.684.228.432	1.482.617.919
Subprograma:	6 FORMACIÓN EN CIENCIAS DE LA SALUD	1.733.356.148	14.300.400	5.500.000	1.244.908.973	468.646.775	1.054.619.794	190.289.179
	BIENES DE CONSUMO E INSUMOS							
	320 TEXTILES Y VESTUARIOS	7.700.000	7.700.000	0	0	0	0	0
320 30 1 1 14	TEXTILES Y VESTUARIOS	7.700.000	7.700.000	0	0	0	0	0
	330 PRODUCTOS DE PAPEL, CARTÓN E IMPRESOS	1.894.130	0	0	1.894.130	0	1.894.130	0
330 10 1 1 14	PRODUCTOS DE PAPEL, CARTÓN E IMPRESOS	1.894.130	0	0	1.894.130	0	1.894.130	0
	340 BIENES DE CONSUMO DE OFICINAS E INSUMOS	21.066.400	400	0	21.066.000	0	21.066.000	0
340 10 1 1 14	BIENES DE CONSUMO DE OFICINAS E INSUMOS	21.066.400	400	0	21.066.000	0	21.066.000	0
	350 PRODUCTOS E INSTRUM. QUÍMICOS Y MEDICINALES	18.585.000	0	0	18.585.000	0	0	18.585.000
350 10 1 1 14	PRODUCTOS E INSTRUM. QUÍMICOS Y MEDICINALES	18.585.000	0	0	18.585.000	0	0	18.585.000
	360 COMBUSTIBLES Y LUBRICANTES	10.800.000	0	0	0	10.800.000	0	0
360 10 1 1 14	COMBUSTIBLES Y LUBRICANTES	10.800.000	0	0	0	10.800.000	0	0
	500 INVERSION FÍSICA	64.111.000	0	0	64.111.000	0	24.360.000	39.751.000
	530 ADQUISICIONES DE MAQUINARIAS, EQUIPOS Y HERRAMIENTAS EN GENERAL	39.751.000	0	0	39.751.000	0	0	39.751.000
530 10 1 1 14	ADQUISICIONES DE MAQUINARIAS, EQUIPOS Y HERRAMIENTAS EN GENERAL	39.751.000	0	0	39.751.000	0	0	39.751.000
	540 ADQUISICIONES DE EQUIPOS DE OFICINA Y COMPUTACION	24.360.000	0	0	24.360.000	0	24.360.000	0
540 10 1 1 14	ADQUISICIONES DE EQUIPOS DE OFICINA Y COMPUTACION	24.360.000	0	0	24.360.000	0	24.360.000	0
	800 TRANSFERENCIAS	29.000.000	0	0	26.840.000	2.160.000	18.040.000	8.800.000
	840 TRANSFERENCIAS CORRIENTES AL SECTOR PRIVADO	29.000.000	0	0	26.840.000	2.160.000	18.040.000	8.800.000
841 10 1 1 14	BECAS	19.000.000	0	0	17.200.000	1.800.000	8.400.000	8.800.000
841 30 1 1 14	BECAS	10.000.000	0	0	9.640.000	360.000	9.640.000	0
Total General:		25.106.753.947	722.637.965	1.049.545.044	16.979.941.315	6.354.629.623	15.212.344.608	1.767.596.707