

UNIVERSIDAD NACIONAL DE CANINDEY  
S.A.  
Obj. F.F. O.F. País Dpt.


**LISTADO DE EJECUCION PRESUPUESTARIA POR EL OBJETO DEL GASTO  
SOBRE MOVIMIENTOS DESDE EL 01/01/2019 AL 31/01/2019**

PAGINA : 1  
FECHA : 20/02/2019  
HORA : 09:02:10

**Nivel de Impresión: '7. OBJETO'**

Nivel: 28 hasta: 28 Entidad: 8 hasta: 8 Tipo: 0 hasta: 9 Programa: 0 hasta: 999 SubProg.: 0 hasta: 99 Proyecto: 0 hasta: 99 Objeto: 0 hasta: 999 Fuente: 0 hasta: 99 Org.Financ.: 0 hasta: 999 Dpt.: 0 hasta: 999

Grupo Sub-grupo Obj. F.F. O.F. País Dpt.	DESCRIPCION	PRESUPUESTO INICIAL	MODIFICACIONES	PRESUPUESTO VIGENTE	OBLIGADO	SALDO PRESUPUESTARIO	PAGADO	OBLIGACIONES PEND.DE PAGO	% EJEC
<b>28</b>	<b>UNIVERSIDADES NACIONALES</b>	<b>28.068.566.732</b>	<b>0</b>	<b>28.068.566.732</b>	<b>1.470.820.572</b>	<b>26.597.746.160</b>	<b>11.877.274</b>	<b>1.458.943.298</b>	<b>5</b>
<b>8</b>	<b>UNIVERSIDAD NACIONAL DE CANINDEYÚ</b>	<b>28.068.566.732</b>	<b>0</b>	<b>28.068.566.732</b>	<b>1.470.820.572</b>	<b>26.597.746.160</b>	<b>11.877.274</b>	<b>1.458.943.298</b>	<b>5</b>
<b>Tipo:</b>	<b>1 PROGRAMAS DE ADMINISTRACION</b>	<b>7.650.126.230</b>	<b>0</b>	<b>7.650.126.230</b>	<b>199.498.955</b>	<b>7.450.627.275</b>	<b>2.777.274</b>	<b>196.721.681</b>	<b>3</b>
<b>Programa:</b>	<b>1 ADMINISTRACIÓN GENERAL</b>	<b>7.650.126.230</b>	<b>0</b>	<b>7.650.126.230</b>	<b>199.498.955</b>	<b>7.450.627.275</b>	<b>2.777.274</b>	<b>196.721.681</b>	<b>3</b>
<b>100</b>	<b>SERVICIOS PERSONALES</b>	<b>3.288.362.491</b>	<b>0</b>	<b>3.288.362.491</b>	<b>188.161.306</b>	<b>3.100.201.185</b>	<b>0</b>	<b>188.161.306</b>	<b>6</b>
<b>110</b>	<b>REMUNERACIONES BÁSICAS</b>	<b>2.788.526.928</b>	<b>0</b>	<b>2.788.526.928</b>	<b>160.478.006</b>	<b>2.628.048.922</b>	<b>0</b>	<b>160.478.006</b>	<b>6</b>
111	10 1 1 14SUELDOS	2.158.355.656	0	2.158.355.656	137.429.606	2.020.926.050	0	137.429.606	6
112	10 1 1 14DIETAS	36.445.200	0	36.445.200	0	36.445.200	0	0	0
113	10 1 1 14GASTOS DE REPRESENTACIÓN	379.224.000	0	379.224.000	23.048.400	356.175.600	0	23.048.400	6
114	10 1 1 14AGUINALDO	214.502.072	0	214.502.072	0	214.502.072	0	0	0
<b>120</b>	<b>REMUNERACIONES TEMPORALES</b>	<b>27.000.000</b>	<b>0</b>	<b>27.000.000</b>	<b>0</b>	<b>27.000.000</b>	<b>0</b>	<b>0</b>	<b>0</b>
123	10 1 1 14REMUNERACIÓN EXTRAORDINARIA	18.000.000	0	18.000.000	0	18.000.000	0	0	0
125	10 1 1 14REMUNERACION ADICIONAL	9.000.000	0	9.000.000	0	9.000.000	0	0	0
<b>130</b>	<b>ASIGNACIONES COMPLEMENTARIAS</b>	<b>196.531.384</b>	<b>0</b>	<b>196.531.384</b>	<b>14.291.434</b>	<b>182.239.950</b>	<b>0</b>	<b>14.291.434</b>	<b>7</b>
131	30 1 1 14SUBSIDIO FAMILIAR	5.600.000	0	5.600.000	0	5.600.000	0	0	0
133	10 1 1 14BONIFICACIONES Y GRATIFICACIONES	158.600.000	0	158.600.000	12.200.000	146.400.000	0	12.200.000	8
134	30 1 1 14APORTE JUBILATORIO DEL EMPLEADOR	32.331.384	0	32.331.384	2.091.434	30.239.950	0	2.091.434	6
<b>140</b>	<b>PERSONAL CONTRATADO</b>	<b>276.304.179</b>	<b>0</b>	<b>276.304.179</b>	<b>13.391.866</b>	<b>262.912.313</b>	<b>0</b>	<b>13.391.866</b>	<b>5</b>
144	30 1 1 14JORNALES	212.360.839	0	212.360.839	13.391.866	198.968.973	0	13.391.866	6
148	10 1 1 14CONTRATACIÓN DE PERSONAL DOCENTE PARA CURSOS ESPECIALIZADOS	63.943.340	0	63.943.340	0	63.943.340	0	0	0
<b>200</b>	<b>SERVICIOS NO PERSONALES</b>	<b>721.308.766</b>	<b>0</b>	<b>721.308.766</b>	<b>8.560.375</b>	<b>712.748.391</b>	<b>0</b>	<b>8.560.375</b>	<b>1</b>
<b>210</b>	<b>SERVICIOS BÁSICOS</b>	<b>158.523.180</b>	<b>0</b>	<b>158.523.180</b>	<b>6.285.319</b>	<b>152.237.861</b>	<b>0</b>	<b>6.285.319</b>	<b>4</b>
210	10 1 1 14SERVICIOS BÁSICOS	128.523.180	0	128.523.180	6.285.319	122.237.861	0	6.285.319	5
210	30 1 1 14SERVICIOS BÁSICOS	30.000.000	0	30.000.000	0	30.000.000	0	0	0
<b>220</b>	<b>TRANSPORTE Y ALMACENAJE</b>	<b>2.400.000</b>	<b>0</b>	<b>2.400.000</b>	<b>0</b>	<b>2.400.000</b>	<b>0</b>	<b>0</b>	<b>0</b>
220	30 1 1 14TRANSPORTE Y ALMACENAJE	2.400.000	0	2.400.000	0	2.400.000	0	0	0
<b>230</b>	<b>PASAJES Y VIÁTICOS</b>	<b>44.648.590</b>	<b>0</b>	<b>44.648.590</b>	<b>2.275.056</b>	<b>42.373.534</b>	<b>0</b>	<b>2.275.056</b>	<b>5</b>
230	10 1 1 14PASAJES Y VIÁTICOS	9.321.790	0	9.321.790	0	9.321.790	0	0	0
230	30 1 1 14PASAJES Y VIÁTICOS	35.326.800	0	35.326.800	2.275.056	33.051.744	0	2.275.056	6
<b>240</b>	<b>GASTOS POR SERVICIOS DE ASEO, MANTENIMIENTO Y REPARACIONES</b>	<b>33.260.000</b>	<b>0</b>	<b>33.260.000</b>	<b>0</b>	<b>33.260.000</b>	<b>0</b>	<b>0</b>	<b>0</b>
240	30 1 1 14GASTOS POR SERVICIOS DE ASEO, MANTENIMIENTO Y REPARACIONES	33.260.000	0	33.260.000	0	33.260.000	0	0	0
<b>260</b>	<b>SERVICIOS TÉCNICOS Y PROFESIONALES</b>	<b>75.600.000</b>	<b>0</b>	<b>75.600.000</b>	<b>0</b>	<b>75.600.000</b>	<b>0</b>	<b>0</b>	<b>0</b>
260	10 1 1 14SERVICIOS TÉCNICOS Y PROFESIONALES	12.600.000	0	12.600.000	0	12.600.000	0	0	0
260	30 1 1 14SERVICIOS TÉCNICOS Y PROFESIONALES	63.000.000	0	63.000.000	0	63.000.000	0	0	0
<b>270</b>	<b>SERVICIO SOCIAL</b>	<b>349.476.996</b>	<b>0</b>	<b>349.476.996</b>	<b>0</b>	<b>349.476.996</b>	<b>0</b>	<b>0</b>	<b>0</b>
270	10 1 1 14SERVICIO SOCIAL	316.967.508	0	316.967.508	0	316.967.508	0	0	0
270	30 1 1 14SERVICIO SOCIAL	32.509.488	0	32.509.488	0	32.509.488	0	0	0
<b>280</b>	<b>OTROS SERVICIOS EN GENERAL</b>	<b>8.300.000</b>	<b>0</b>	<b>8.300.000</b>	<b>0</b>	<b>8.300.000</b>	<b>0</b>	<b>0</b>	<b>0</b>
280	30 1 1 14OTROS SERVICIOS EN GENERAL	8.300.000	0	8.300.000	0	8.300.000	0	0	0
<b>290</b>	<b>SERVICIOS DE CAPACITACIÓN Y ADIESTRAMIENTO</b>	<b>49.100.000</b>	<b>0</b>	<b>49.100.000</b>	<b>0</b>	<b>49.100.000</b>	<b>0</b>	<b>0</b>	<b>0</b>
290	10 1 1 14SERVICIOS DE CAPACITACIÓN Y	5.000.000	0	5.000.000	0	5.000.000	0	0	0



UNIVERSIDAD NACIONAL DE CANINDEYÚ  
S. de R. N.º 1.100  
C. de E. 03


**LISTADO DE EJECUCION PRESUPUESTARIA POR EL OBJETO DEL GASTO  
SOBRE MOVIMIENTOS DESDE EL 01/01/2019 AL 31/01/2019**

PAGINA: 2  
FECHA: 20/02/2019  
HORA: 09:02:10

**Nivel de Impresión: '7. OBJETO'**

Nivel: 28 hasta: 28 Entidad: 8 hasta: 8 Tipo: 0 hasta: 9 Programa: 0 hasta: 999 SubProg.: 0 hasta: 99 Proyecto: 0 hasta: 99 Objeto: 0 hasta: 999 Fuente: 0 hasta: 99 Org.Financ.: 0 hasta: 999 Dpt.: 0 hasta: 999

Grupo Sub-grupo Obj. F.F. O.F. País Dpt.	DESCRIPCION	PRESUPUESTO INICIAL	MODIFICACIONES	PRESUPUESTO VIGENTE	OBLIGADO	SALDO PRESUPUESTARIO	PAGADO	OBLIGACIONES PEND.DE PAGO	% EJEC
<b>28 UNIVERSIDADES NACIONALES</b>									
<b>8 UNIVERSIDAD NACIONAL DE CANINDEYÚ</b>		<b>28.068.566.732</b>	<b>0</b>	<b>28.068.566.732</b>	<b>1.470.820.572</b>	<b>26.597.746.160</b>	<b>11.877.274</b>	<b>1.458.943.298</b>	<b>5</b>
<b>Tipo:</b>	<b>1 PROGRAMAS DE ADMINISTRACION</b>	<b>7.650.126.230</b>	<b>0</b>	<b>7.650.126.230</b>	<b>199.498.955</b>	<b>7.450.627.275</b>	<b>2.777.274</b>	<b>196.721.681</b>	<b>3</b>
<b>Programa:</b>	<b>1 ADMINISTRACIÓN GENERAL</b>	<b>7.650.126.230</b>	<b>0</b>	<b>7.650.126.230</b>	<b>199.498.955</b>	<b>7.450.627.275</b>	<b>2.777.274</b>	<b>196.721.681</b>	<b>3</b>
<b>SERVICIOS NO PERSONALES</b>									
<b>290 SERVICIOS DE CAPACITACIÓN Y ADIESTRAMIENTO</b>									
ADIESTRAMIENTO									
290 30 1 1	14SERVICIOS DE CAPACITACIÓN Y ADIESTRAMIENTO	44.100.000	0	44.100.000	0	44.100.000	0	0	0
<b>300 BIENES DE CONSUMO E INSUMOS</b>		<b>72.837.500</b>	<b>0</b>	<b>72.837.500</b>	<b>2.777.274</b>	<b>70.060.226</b>	<b>2.777.274</b>	<b>0</b>	<b>4</b>
<b>320 TEXTILES Y VESTUARIOS</b>									
320 30 1 1	14TEXTILES Y VESTUARIOS	3.000.000	0	3.000.000	0	3.000.000	0	0	0
<b>340 BIENES DE CONSUMO DE OFICINAS E INSUMOS</b>		<b>57.812.500</b>	<b>0</b>	<b>57.812.500</b>	<b>2.777.274</b>	<b>55.035.226</b>	<b>2.777.274</b>	<b>0</b>	<b>5</b>
340 10 1 1	14BIENES DE CONSUMO DE OFICINAS E INSUMOS	41.937.500	0	41.937.500	0	41.937.500	0	0	0
340 30 1 1	14BIENES DE CONSUMO DE OFICINAS E INSUMOS	15.875.000	0	15.875.000	2.777.274	13.097.726	2.777.274	0	17
<b>360 COMBUSTIBLES Y LUBRICANTES</b>		<b>12.025.000</b>	<b>0</b>	<b>12.025.000</b>	<b>0</b>	<b>12.025.000</b>	<b>0</b>	<b>0</b>	<b>0</b>
360 10 1 1	14COMBUSTIBLES Y LUBRICANTES	12.025.000	0	12.025.000	0	12.025.000	0	0	0
<b>500 INVERSION FÍSICA</b>		<b>3.352.617.473</b>	<b>0</b>	<b>3.352.617.473</b>	<b>0</b>	<b>3.352.617.473</b>	<b>0</b>	<b>0</b>	<b>0</b>
<b>520 CONSTRUCCIONES</b>									
520 10 1 1	14CONSTRUCCIONES	2.764.681.894	0	2.764.681.894	0	2.764.681.894	0	0	0
520 30 1 1	14CONSTRUCCIONES	319.789.179	0	319.789.179	0	319.789.179	0	0	0
<b>530 ADQUISICIONES DE MAQUINARIAS, EQUIPOS Y HERRAMIENTAS EN GENERAL</b>		<b>88.000.000</b>	<b>0</b>	<b>88.000.000</b>	<b>0</b>	<b>88.000.000</b>	<b>0</b>	<b>0</b>	<b>0</b>
530 30 1 1	14ADQUISICIONES DE MAQUINARIAS, EQUIPOS Y HERRAMIENTAS EN GENERAL	88.000.000	0	88.000.000	0	88.000.000	0	0	0
<b>540 ADQUISICIONES DE EQUIPOS DE OFICINA Y COMPUTACION</b>		<b>180.146.400</b>	<b>0</b>	<b>180.146.400</b>	<b>0</b>	<b>180.146.400</b>	<b>0</b>	<b>0</b>	<b>0</b>
540 10 1 1	14ADQUISICIONES DE EQUIPOS DE OFICINA Y COMPUTACION	146.030.752	0	146.030.752	0	146.030.752	0	0	0
540 30 1 1	14ADQUISICIONES DE EQUIPOS DE OFICINA Y COMPUTACION	34.115.648	0	34.115.648	0	34.115.648	0	0	0
<b>800 TRANSFERENCIAS</b>		<b>210.000.000</b>	<b>0</b>	<b>210.000.000</b>	<b>0</b>	<b>210.000.000</b>	<b>0</b>	<b>0</b>	<b>0</b>
<b>840 TRANSFERENCIAS CORRIENTES AL SECTOR PRIVADO</b>		<b>210.000.000</b>	<b>0</b>	<b>210.000.000</b>	<b>0</b>	<b>210.000.000</b>	<b>0</b>	<b>0</b>	<b>0</b>
841 10 1 1	14BECAS	140.000.000	0	140.000.000	0	140.000.000	0	0	0
841 30 1 1	14BECAS	64.000.000	0	64.000.000	0	64.000.000	0	0	0
849 30 1 1	14OTRAS TRANSFERENCIAS CORRIENTES	6.000.000	0	6.000.000	0	6.000.000	0	0	0
<b>900 OTROS GASTOS</b>		<b>5.000.000</b>	<b>0</b>	<b>5.000.000</b>	<b>0</b>	<b>5.000.000</b>	<b>0</b>	<b>0</b>	<b>0</b>
<b>910 PAGO DE IMPUESTOS, TASAS, GASTOS JUDICIALES Y OTROS</b>									
910 30 1 1	14PAGO DE IMPUESTOS, TASAS, GASTOS JUDICIALES Y OTROS	5.000.000	0	5.000.000	0	5.000.000	0	0	0
<b>Tipo:</b>	<b>2 PROGRAMAS DE ACCIÓN</b>	<b>20.418.440.502</b>	<b>0</b>	<b>20.418.440.502</b>	<b>1.271.321.617</b>	<b>19.147.118.885</b>	<b>9.100.000</b>	<b>1.262.221.617</b>	<b>6</b>
<b>Programa:</b>	<b>1 COMPETITIVIDAD E INNOVACIÓN</b>	<b>20.418.440.502</b>	<b>0</b>	<b>20.418.440.502</b>	<b>1.271.321.617</b>	<b>19.147.118.885</b>	<b>9.100.000</b>	<b>1.262.221.617</b>	<b>6</b>



UNIVERSIDAD NACIONAL DE CANINDEYÚ  
S.A.  
C.F.  
E03



**LISTADO DE EJECUCION PRESUPUESTARIA POR EL OBJETO DEL GASTO  
SOBRE MOVIMIENTOS DESDE EL 01/01/2019 AL 31/01/2019**

PAGINA: 3  
FECHA: 20/02/2019  
HORA: 09:02:10

**Nivel de Impresión: '7. OBJETO'**

Nivel: 28 hasta: 28 Entidad: 8 hasta: 8 Tipo: 0 hasta: 9 Programa: 0 hasta: 999 SubProg.: 0 hasta: 99 Proyecto: 0 hasta: 99 Objeto: 0 hasta: 999 Fuente: 0 hasta: 99 Org.Financ.: 0 hasta: 999 Dpt.: 0 hasta: 999

Grupo Sub-grupo Obj. F.F. O.F. País Dpt.	DESCRIPCION	PRESUPUESTO INICIAL	MODIFICACIONES	PRESUPUESTO VIGENTE	OBLIGADO	SALDO PRESUPUESTARIO	PAGADO	OBLIGACIONES PEND.DE PAGO	% EJEC
<b>28 UNIVERSIDADES NACIONALES</b>									
<b>8 UNIVERSIDAD NACIONAL DE CANINDEYÚ</b>									
<b>Tipo:</b>	<b>2 PROGRAMAS DE ACCIÓN</b>	<b>20.418.440.502</b>	<b>0</b>	<b>20.418.440.502</b>	<b>1.271.321.617</b>	<b>19.147.118.885</b>	<b>9.100.000</b>	<b>1.262.221.617</b>	<b>6</b>
<b>Programa:</b>	<b>1 COMPETITIVIDAD E INNOVACIÓN</b>	<b>20.418.440.502</b>	<b>0</b>	<b>20.418.440.502</b>	<b>1.271.321.617</b>	<b>19.147.118.885</b>	<b>9.100.000</b>	<b>1.262.221.617</b>	<b>6</b>
<b>Subprograma:</b>	<b>1 FORMACIÓN EN CIENCIAS ECONÓMICAS Y EMPRESARIALES</b>	<b>5.372.552.517</b>	<b>0</b>	<b>5.372.552.517</b>	<b>339.865.402</b>	<b>5.032.687.115</b>	<b>2.600.000</b>	<b>337.265.402</b>	<b>6</b>
<b>100 SERVICIOS PERSONALES</b>		<b>4.871.139.913</b>	<b>0</b>	<b>4.871.139.913</b>	<b>339.865.402</b>	<b>4.531.274.511</b>	<b>2.600.000</b>	<b>337.265.402</b>	<b>7</b>
<b>110 REMUNERACIONES BÁSICAS</b>		<b>4.821.527.923</b>	<b>0</b>	<b>4.821.527.923</b>	<b>337.265.402</b>	<b>4.484.262.521</b>	<b>0</b>	<b>337.265.402</b>	<b>7</b>
111 10 1 1	14SUELDOS	4.398.087.160	0	4.398.087.160	332.885.902	4.065.201.258	0	332.885.902	8
113 10 1 1	14GASTOS DE REPRESENTACIÓN	52.554.000	0	52.554.000	4.379.500	48.174.500	0	4.379.500	8
114 10 1 1	14AGUINALDO	370.886.763	0	370.886.763	0	370.886.763	0	0	0
<b>120 REMUNERACIONES TEMPORALES</b>		<b>4.311.990</b>	<b>0</b>	<b>4.311.990</b>	<b>0</b>	<b>4.311.990</b>	<b>0</b>	<b>0</b>	<b>0</b>
123 10 1 1	14REMUNERACIÓN EXTRAORDINARIA	4.311.990	0	4.311.990	0	4.311.990	0	0	0
<b>130 ASIGNACIONES COMPLEMENTARIAS</b>		<b>18.600.000</b>	<b>0</b>	<b>18.600.000</b>	<b>0</b>	<b>18.600.000</b>	<b>0</b>	<b>0</b>	<b>0</b>
131 10 1 1	14SUBSIDIO FAMILIAR	2.400.000	0	2.400.000	0	2.400.000	0	0	0
133 10 1 1	14BONIFICACIONES Y GRATIFICACIONES	16.200.000	0	16.200.000	0	16.200.000	0	0	0
<b>140 PERSONAL CONTRATADO</b>		<b>26.700.000</b>	<b>0</b>	<b>26.700.000</b>	<b>2.600.000</b>	<b>24.100.000</b>	<b>2.600.000</b>	<b>0</b>	<b>10</b>
143 30 1 1	14CONTRATACIÓN OCASIONAL DEL PERSONAL DOCENTE Y DE BLANCO	26.700.000	0	26.700.000	2.600.000	24.100.000	2.600.000	0	10
<b>200 SERVICIOS NO PERSONALES</b>		<b>165.911.604</b>	<b>0</b>	<b>165.911.604</b>	<b>0</b>	<b>165.911.604</b>	<b>0</b>	<b>0</b>	<b>0</b>
<b>210 SERVICIOS BÁSICOS</b>		<b>24.960.000</b>	<b>0</b>	<b>24.960.000</b>	<b>0</b>	<b>24.960.000</b>	<b>0</b>	<b>0</b>	<b>0</b>
210 10 1 1	14SERVICIOS BÁSICOS	21.360.000	0	21.360.000	0	21.360.000	0	0	0
210 30 1 1	14SERVICIOS BÁSICOS	3.600.000	0	3.600.000	0	3.600.000	0	0	0
<b>230 PASAJES Y VIÁTICOS</b>		<b>20.640.000</b>	<b>0</b>	<b>20.640.000</b>	<b>0</b>	<b>20.640.000</b>	<b>0</b>	<b>0</b>	<b>0</b>
230 10 1 1	14PASAJES Y VIÁTICOS	6.240.000	0	6.240.000	0	6.240.000	0	0	0
230 30 1 1	14PASAJES Y VIÁTICOS	14.400.000	0	14.400.000	0	14.400.000	0	0	0
<b>240 GASTOS POR SERVICIOS DE ASEO, MANTENIMIENTO Y REPARACIONES</b>		<b>16.720.000</b>	<b>0</b>	<b>16.720.000</b>	<b>0</b>	<b>16.720.000</b>	<b>0</b>	<b>0</b>	<b>0</b>
240 10 1 1	14GASTOS POR SERVICIOS DE ASEO, MANTENIMIENTO Y REPARACIONES	16.720.000	0	16.720.000	0	16.720.000	0	0	0
<b>260 SERVICIOS TÉCNICOS Y PROFESIONALES</b>		<b>15.600.000</b>	<b>0</b>	<b>15.600.000</b>	<b>0</b>	<b>15.600.000</b>	<b>0</b>	<b>0</b>	<b>0</b>
260 30 1 1	14SERVICIOS TÉCNICOS Y PROFESIONALES	15.600.000	0	15.600.000	0	15.600.000	0	0	0
<b>270 SERVICIO SOCIAL</b>		<b>56.891.604</b>	<b>0</b>	<b>56.891.604</b>	<b>0</b>	<b>56.891.604</b>	<b>0</b>	<b>0</b>	<b>0</b>
270 10 1 1	14SERVICIO SOCIAL	56.891.604	0	56.891.604	0	56.891.604	0	0	0
<b>280 OTROS SERVICIOS EN GENERAL</b>		<b>6.400.000</b>	<b>0</b>	<b>6.400.000</b>	<b>0</b>	<b>6.400.000</b>	<b>0</b>	<b>0</b>	<b>0</b>
280 10 1 1	14OTROS SERVICIOS EN GENERAL	6.400.000	0	6.400.000	0	6.400.000	0	0	0
<b>290 SERVICIOS DE CAPACITACIÓN Y ADIESTRAMIENTO</b>		<b>24.700.000</b>	<b>0</b>	<b>24.700.000</b>	<b>0</b>	<b>24.700.000</b>	<b>0</b>	<b>0</b>	<b>0</b>
290 10 1 1	14SERVICIOS DE CAPACITACIÓN Y ADIESTRAMIENTO	8.700.000	0	8.700.000	0	8.700.000	0	0	0
290 30 1 1	14SERVICIOS DE CAPACITACIÓN Y ADIESTRAMIENTO	16.000.000	0	16.000.000	0	16.000.000	0	0	0
<b>300 BIENES DE CONSUMO E INSUMOS</b>		<b>73.546.000</b>	<b>0</b>	<b>73.546.000</b>	<b>0</b>	<b>73.546.000</b>	<b>0</b>	<b>0</b>	<b>0</b>
<b>330 PRODUCTOS DE PAPEL, CARTÓN E IMPRESOS</b>		<b>42.904.000</b>	<b>0</b>	<b>42.904.000</b>	<b>0</b>	<b>42.904.000</b>	<b>0</b>	<b>0</b>	<b>0</b>
330 30 1 1	14PRODUCTOS DE PAPEL, CARTÓN E IMPRESOS	42.904.000	0	42.904.000	0	42.904.000	0	0	0
<b>340 BIENES DE CONSUMO DE OFICINAS E INSUMOS</b>		<b>25.170.000</b>	<b>0</b>	<b>25.170.000</b>	<b>0</b>	<b>25.170.000</b>	<b>0</b>	<b>0</b>	<b>0</b>



UNIVERSIDAD NACIONAL DE CANINDEYÚ  
S.A.  
C.F.  
E03



**LISTADO DE EJECUCION PRESUPUESTARIA POR EL OBJETO DEL GASTO  
SOBRE MOVIMIENTOS DESDE EL 01/01/2019 AL 31/01/2019**

PAGINA: 4  
FECHA: 20/02/2019  
HORA: 09:02:10

**Nivel de Impresión: '7. OBJETO'**

Nivel: 28 hasta: 28 Entidad: 8 hasta: 8 Tipo: 0 hasta: 9 Programa: 0 hasta: 999 SubProg.: 0 hasta: 99 Proyecto: 0 hasta: 99 Objeto: 0 hasta: 999 Fuente: 0 hasta: 99 Org.Financ.: 0 hasta: 999 Dpt.: 0 hasta: 999

Grupo Sub-grupo Obj. F.F. O.F. País Dpt.	DESCRIPCION	PRESUPUESTO INICIAL	MODIFICACIONES	PRESUPUESTO VIGENTE	OBLIGADO	SALDO PRESUPUESTARIO	PAGADO	OBLIGACIONES PEND.DE PAGO	% EJEC
<b>28 UNIVERSIDADES NACIONALES</b>									
<b>8 UNIVERSIDAD NACIONAL DE CANINDEYÚ</b>									
<b>Tipo:</b>	<b>2 PROGRAMAS DE ACCIÓN</b>	<b>20.418.440.502</b>	<b>0</b>	<b>20.418.440.502</b>	<b>1.271.321.617</b>	<b>19.147.118.885</b>	<b>9.100.000</b>	<b>1.262.221.617</b>	<b>6</b>
<b>Programa:</b>	<b>1 COMPETITIVIDAD E INNOVACIÓN</b>	<b>20.418.440.502</b>	<b>0</b>	<b>20.418.440.502</b>	<b>1.271.321.617</b>	<b>19.147.118.885</b>	<b>9.100.000</b>	<b>1.262.221.617</b>	<b>6</b>
<b>Subprograma:</b>	<b>1 FORMACIÓN EN CIENCIAS ECONÓMICAS Y EMPRESARIALES</b>	<b>5.372.552.517</b>	<b>0</b>	<b>5.372.552.517</b>	<b>339.865.402</b>	<b>5.032.687.115</b>	<b>2.600.000</b>	<b>337.265.402</b>	<b>6</b>
<b>BIENES DE CONSUMO E INSUMOS</b>									
<b>340 BIENES DE CONSUMO DE OFICINAS E INSUMOS</b>									
340 10 1 1	14BIENES DE CONSUMO DE OFICINAS E INSUMOS	25.170.000	0	25.170.000	0	25.170.000	0	0	0
<b>360 COMBUSTIBLES Y LUBRICANTES</b>									
360 10 1 1	14COMBUSTIBLES Y LUBRICANTES	5.472.000	0	5.472.000	0	5.472.000	0	0	0
<b>500 INVERSION FÍSICA</b>									
<b>530 ADQUISICIONES DE MAQUINARIAS, EQUIPOS Y HERRAMIENTAS EN GENERAL</b>									
530 10 1 1	14ADQUISICIONES DE MAQUINARIAS, EQUIPOS Y HERRAMIENTAS EN GENERAL	51.200.000	0	51.200.000	0	51.200.000	0	0	0
<b>540 ADQUISICIONES DE EQUIPOS DE OFICINA Y COMPUTACION</b>									
540 30 1 1	14ADQUISICIONES DE EQUIPOS DE OFICINA Y COMPUTACION	147.505.000	0	147.505.000	0	147.505.000	0	0	0
<b>590 OTROS GASTOS DE INVERSIÓN Y REPARAC. MAYORES</b>									
590 30 1 1	14OTROS GASTOS DE INVERSIÓN Y REPARAC. MAYORES	24.250.000	0	24.250.000	0	24.250.000	0	0	0
<b>800 TRANSFERENCIAS</b>									
<b>840 TRANSFERENCIAS CORRIENTES AL SECTOR PRIVADO</b>									
841 10 1 1	14BECAS	15.000.000	0	15.000.000	0	15.000.000	0	0	0
841 30 1 1	14BECAS	24.000.000	0	24.000.000	0	24.000.000	0	0	0
<b>Subprograma:</b>	<b>2 FORMACIÓN EN CIENCIAS JURIDICAS Y SOCIALES</b>	<b>4.168.588.482</b>	<b>0</b>	<b>4.168.588.482</b>	<b>272.241.567</b>	<b>3.896.346.915</b>	<b>1.300.000</b>	<b>270.941.567</b>	<b>7</b>
<b>100 SERVICIOS PERSONALES</b>									
<b>110 REMUNERACIONES BÁSICAS</b>									
111 10 1 1	14SUELDOS	3.401.349.548	0	3.401.349.548	266.562.067	3.134.787.481	0	266.562.067	8
113 10 1 1	14GASTOS DE REPRESENTACIÓN	52.554.000	0	52.554.000	4.379.500	48.174.500	0	4.379.500	8
114 10 1 1	14AGUINALDO	287.825.296	0	287.825.296	0	287.825.296	0	0	0
<b>120 REMUNERACIONES TEMPORALES</b>									
123 10 1 1	14REMUNERACIÓN EXTRAORDINARIA	4.311.984	0	4.311.984	0	4.311.984	0	0	0
125 10 1 1	14REMUNERACION ADICIONAL	3.467.500	0	3.467.500	0	3.467.500	0	0	0
<b>130 ASIGNACIONES COMPLEMENTARIAS</b>									
131 10 1 1	14SUBSIDIO FAMILIAR	2.400.000	0	2.400.000	0	2.400.000	0	0	0
133 10 1 1	14BONIFICACIONES Y GRATIFICACIONES	16.200.000	0	16.200.000	0	16.200.000	0	0	0
<b>140 PERSONAL CONTRATADO</b>									
143 30 1 1	14CONTRATACIÓN OCASIONAL DEL PERSONAL DOCENTE Y DE BLANCO	20.900.000	0	20.900.000	1.300.000	19.600.000	1.300.000	0	6
<b>200 SERVICIOS NO PERSONALES</b>									
		<b>164.232.960</b>	<b>0</b>	<b>164.232.960</b>	<b>0</b>	<b>164.232.960</b>	<b>0</b>	<b>0</b>	<b>0</b>



UNIVERSIDAD NACIONAL DE CANINDEYÚ  
S.A.  
C.F.  
E03



**LISTADO DE EJECUCION PRESUPUESTARIA POR EL OBJETO DEL GASTO  
SOBRE MOVIMIENTOS DESDE EL 01/01/2019 AL 31/01/2019**

PAGINA: 5  
FECHA: 20/02/2019  
HORA: 09:02:10

**Nivel de Impresión: '7. OBJETO'**

Nivel: 28 hasta: 28 Entidad: 8 hasta: 8 Tipo: 0 hasta: 9 Programa: 0 hasta: 999 SubProg.: 0 hasta: 99 Proyecto: 0 hasta: 99 Objeto: 0 hasta: 999 Fuente: 0 hasta: 99 Org.Financ.: 0 hasta: 999 Dpt.: 0 hasta: 999

Grupo Sub-grupo Obj. F.F. O.F. País Dpt.	DESCRIPCION	PRESUPUESTO INICIAL	MODIFICACIONES	PRESUPUESTO VIGENTE	OBLIGADO	SALDO PRESUPUESTARIO	PAGADO	OBLIGACIONES PEND.DE PAGO	% EJEC
<b>28 UNIVERSIDADES NACIONALES</b>									
<b>8 UNIVERSIDAD NACIONAL DE CANINDEYÚ</b>									
<b>Tipo:</b>	<b>2 PROGRAMAS DE ACCIÓN</b>	<b>20.418.440.502</b>	<b>0</b>	<b>20.418.440.502</b>	<b>1.271.321.617</b>	<b>19.147.118.885</b>	<b>9.100.000</b>	<b>1.262.221.617</b>	<b>6</b>
<b>Programa:</b>	<b>1 COMPETITIVIDAD E INNOVACIÓN</b>	<b>20.418.440.502</b>	<b>0</b>	<b>20.418.440.502</b>	<b>1.271.321.617</b>	<b>19.147.118.885</b>	<b>9.100.000</b>	<b>1.262.221.617</b>	<b>6</b>
<b>Subprograma:</b>	<b>2 FORMACIÓN EN CIENCIAS JURIDICAS Y SOCIALES</b>	<b>4.168.588.482</b>	<b>0</b>	<b>4.168.588.482</b>	<b>272.241.567</b>	<b>3.896.346.915</b>	<b>1.300.000</b>	<b>270.941.567</b>	<b>7</b>
<b>SERVICIOS NO PERSONALES</b>									
<b>210 SERVICIOS BÁSICOS</b>		<b>26.082.000</b>	<b>0</b>	<b>26.082.000</b>	<b>0</b>	<b>26.082.000</b>	<b>0</b>	<b>0</b>	<b>0</b>
210 10 1 1	14SERVICIOS BÁSICOS	26.082.000	0	26.082.000	0	26.082.000	0	0	0
<b>230 PASAJES Y VIÁTICOS</b>		<b>8.393.484</b>	<b>0</b>	<b>8.393.484</b>	<b>0</b>	<b>8.393.484</b>	<b>0</b>	<b>0</b>	<b>0</b>
230 10 1 1	14PASAJES Y VIÁTICOS	4.014.912	0	4.014.912	0	4.014.912	0	0	0
230 30 1 1	14PASAJES Y VIÁTICOS	4.378.572	0	4.378.572	0	4.378.572	0	0	0
<b>240 GASTOS POR SERVICIOS DE ASEO, MANTENIMIENTO Y REPARACIONES</b>		<b>25.258.000</b>	<b>0</b>	<b>25.258.000</b>	<b>0</b>	<b>25.258.000</b>	<b>0</b>	<b>0</b>	<b>0</b>
240 10 1 1	14GASTOS POR SERVICIOS DE ASEO, MANTENIMIENTO Y REPARACIONES	19.966.000	0	19.966.000	0	19.966.000	0	0	0
240 30 1 1	14GASTOS POR SERVICIOS DE ASEO, MANTENIMIENTO Y REPARACIONES	5.292.000	0	5.292.000	0	5.292.000	0	0	0
<b>260 SERVICIOS TÉCNICOS Y PROFESIONALES</b>		<b>13.500.000</b>	<b>0</b>	<b>13.500.000</b>	<b>0</b>	<b>13.500.000</b>	<b>0</b>	<b>0</b>	<b>0</b>
260 30 1 1	14SERVICIOS TÉCNICOS Y PROFESIONALES	13.500.000	0	13.500.000	0	13.500.000	0	0	0
<b>270 SERVICIO SOCIAL</b>		<b>65.018.976</b>	<b>0</b>	<b>65.018.976</b>	<b>0</b>	<b>65.018.976</b>	<b>0</b>	<b>0</b>	<b>0</b>
270 10 1 1	14SERVICIO SOCIAL	24.382.116	0	24.382.116	0	24.382.116	0	0	0
270 30 1 1	14SERVICIO SOCIAL	40.636.860	0	40.636.860	0	40.636.860	0	0	0
<b>280 OTROS SERVICIOS EN GENERAL</b>		<b>7.710.500</b>	<b>0</b>	<b>7.710.500</b>	<b>0</b>	<b>7.710.500</b>	<b>0</b>	<b>0</b>	<b>0</b>
280 10 1 1	14OTROS SERVICIOS EN GENERAL	3.920.000	0	3.920.000	0	3.920.000	0	0	0
280 30 1 1	14OTROS SERVICIOS EN GENERAL	3.790.500	0	3.790.500	0	3.790.500	0	0	0
<b>290 SERVICIOS DE CAPACITACIÓN Y ADIESTRAMIENTO</b>		<b>18.270.000</b>	<b>0</b>	<b>18.270.000</b>	<b>0</b>	<b>18.270.000</b>	<b>0</b>	<b>0</b>	<b>0</b>
290 10 1 1	14SERVICIOS DE CAPACITACIÓN Y ADIESTRAMIENTO	18.270.000	0	18.270.000	0	18.270.000	0	0	0
<b>300 BIENES DE CONSUMO E INSUMOS</b>		<b>24.873.108</b>	<b>0</b>	<b>24.873.108</b>	<b>0</b>	<b>24.873.108</b>	<b>0</b>	<b>0</b>	<b>0</b>
<b>320 TEXTILES Y VESTUARIOS</b>		<b>2.298.500</b>	<b>0</b>	<b>2.298.500</b>	<b>0</b>	<b>2.298.500</b>	<b>0</b>	<b>0</b>	<b>0</b>
320 10 1 1	14TEXTILES Y VESTUARIOS	2.298.500	0	2.298.500	0	2.298.500	0	0	0
<b>330 PRODUCTOS DE PAPEL, CARTÓN E IMPRESOS</b>		<b>1.598.000</b>	<b>0</b>	<b>1.598.000</b>	<b>0</b>	<b>1.598.000</b>	<b>0</b>	<b>0</b>	<b>0</b>
330 10 1 1	14PRODUCTOS DE PAPEL, CARTÓN E IMPRESOS	1.598.000	0	1.598.000	0	1.598.000	0	0	0
<b>340 BIENES DE CONSUMO DE OFICINAS E INSUMOS</b>		<b>10.996.608</b>	<b>0</b>	<b>10.996.608</b>	<b>0</b>	<b>10.996.608</b>	<b>0</b>	<b>0</b>	<b>0</b>
340 10 1 1	14BIENES DE CONSUMO DE OFICINAS E INSUMOS	10.996.608	0	10.996.608	0	10.996.608	0	0	0
<b>350 PRODUCTOS E INSTRUM. QUÍMICOS Y MEDICINALES</b>		<b>5.000.000</b>	<b>0</b>	<b>5.000.000</b>	<b>0</b>	<b>5.000.000</b>	<b>0</b>	<b>0</b>	<b>0</b>
350 10 1 1	14PRODUCTOS E INSTRUM. QUÍMICOS Y MEDICINALES	5.000.000	0	5.000.000	0	5.000.000	0	0	0
<b>360 COMBUSTIBLES Y LUBRICANTES</b>		<b>4.980.000</b>	<b>0</b>	<b>4.980.000</b>	<b>0</b>	<b>4.980.000</b>	<b>0</b>	<b>0</b>	<b>0</b>
360 10 1 1	14COMBUSTIBLES Y LUBRICANTES	4.980.000	0	4.980.000	0	4.980.000	0	0	0
<b>500 INVERSION FÍSICA</b>		<b>154.974.086</b>	<b>0</b>	<b>154.974.086</b>	<b>0</b>	<b>154.974.086</b>	<b>0</b>	<b>0</b>	<b>0</b>
530	ADQUISICIONES DE MAQUINARIAS, EQUIPOS Y HERRAMIENTAS EN GENERAL	26.549.142	0	26.549.142	0	26.549.142	0	0	0



UNIVERSIDAD NACIONAL DE CANINDEYÚ  
S. de R. F. O. F. País Dpt.  
E03


**LISTADO DE EJECUCION PRESUPUESTARIA POR EL OBJETO DEL GASTO  
SOBRE MOVIMIENTOS DESDE EL 01/01/2019 AL 31/01/2019**

PAGINA: 6  
FECHA: 20/02/2019  
HORA: 09:02:10

**Nivel de Impresión: '7. OBJETO'**

Nivel: 28 hasta: 28 Entidad: 8 hasta: 8 Tipo: 0 hasta: 9 Programa: 0 hasta: 999 SubProg.: 0 hasta: 99 Proyecto: 0 hasta: 99 Objeto: 0 hasta: 999 Fuente: 0 hasta: 99 Org.Financ.: 0 hasta: 999 Dpt.: 0 hasta: 999

Grupo Sub-grupo Obj. F.F. O.F. País Dpt.	DESCRIPCION	PRESUPUESTO INICIAL	MODIFICACIONES	PRESUPUESTO VIGENTE	OBLIGADO	SALDO PRESUPUESTARIO	PAGADO	OBLIGACIONES PEND.DE PAGO	% EJEC
<b>28 UNIVERSIDADES NACIONALES</b>									
<b>8 UNIVERSIDAD NACIONAL DE CANINDEYÚ</b>		<b>28.068.566.732</b>	<b>0</b>	<b>28.068.566.732</b>	<b>1.470.820.572</b>	<b>26.597.746.160</b>	<b>11.877.274</b>	<b>1.458.943.298</b>	<b>5</b>
<b>Tipo:</b>	<b>2 PROGRAMAS DE ACCIÓN</b>	<b>20.418.440.502</b>	<b>0</b>	<b>20.418.440.502</b>	<b>1.271.321.617</b>	<b>19.147.118.885</b>	<b>9.100.000</b>	<b>1.262.221.617</b>	<b>6</b>
<b>Programa:</b>	<b>1 COMPETITIVIDAD E INNOVACIÓN</b>	<b>20.418.440.502</b>	<b>0</b>	<b>20.418.440.502</b>	<b>1.271.321.617</b>	<b>19.147.118.885</b>	<b>9.100.000</b>	<b>1.262.221.617</b>	<b>6</b>
<b>Subprograma:</b>	<b>2 FORMACIÓN EN CIENCIAS JURIDICAS Y SOCIALES</b>	<b>4.168.588.482</b>	<b>0</b>	<b>4.168.588.482</b>	<b>272.241.567</b>	<b>3.896.346.915</b>	<b>1.300.000</b>	<b>270.941.567</b>	<b>7</b>
<b>INVERSION FÍSICA</b>									
<b>530 ADQUISICIONES DE MAQUINARIAS, EQUIPOS Y HERRAMIENTAS EN GENERAL</b>									
530 30 1 1	14ADQUISICIONES DE MAQUINARIAS, EQUIPOS Y HERRAMIENTAS EN GENERAL	26.549.142	0	26.549.142	0	26.549.142	0	0	0
<b>540 ADQUISICIONES DE EQUIPOS DE OFICINA Y COMPUTACION</b>									
540 10 1 1	14ADQUISICIONES DE EQUIPOS DE OFICINA Y COMPUTACION	2.915.792	0	2.915.792	0	2.915.792	0	0	0
540 30 1 1	14ADQUISICIONES DE EQUIPOS DE OFICINA Y COMPUTACION	85.509.152	0	85.509.152	0	85.509.152	0	0	0
<b>590 OTROS GASTOS DE INVERSIÓN Y REPARAC. MAYORES</b>									
590 30 1 1	14OTROS GASTOS DE INVERSIÓN Y REPARAC. MAYORES	40.000.000	0	40.000.000	0	40.000.000	0	0	0
<b>800 TRANSFERENCIAS</b>									
<b>840 TRANSFERENCIAS CORRIENTES AL SECTOR PRIVADO</b>									
841 10 1 1	14BECAS	18.000.000	0	18.000.000	0	18.000.000	0	0	0
841 30 1 1	14BECAS	17.500.000	0	17.500.000	0	17.500.000	0	0	0
<b>Subprograma:</b>	<b>3 FORMACIÓN EN CIENCIAS AGROPECUARIAS Y AMBIENTALES</b>	<b>3.721.147.457</b>	<b>0</b>	<b>3.721.147.457</b>	<b>255.667.546</b>	<b>3.465.479.911</b>	<b>0</b>	<b>255.667.546</b>	<b>7</b>
<b>100 SERVICIOS PERSONALES</b>									
<b>110 REMUNERACIONES BÁSICAS</b>									
111 10 1 1	14SUELDOS	2.999.475.648	0	2.999.475.648	236.037.966	2.763.437.682	0	236.037.966	8
113 10 1 1	14GASTOS DE REPRESENTACIÓN	52.554.000	0	52.554.000	4.379.500	48.174.500	0	4.379.500	8
114 10 1 1	14AGUINALDO	254.335.805	0	254.335.805	0	254.335.805	0	0	0
<b>120 REMUNERACIONES TEMPORALES</b>									
123 10 1 1	14REMUNERACIÓN EXTRAORDINARIA	4.000.000	0	4.000.000	0	4.000.000	0	0	0
125 10 1 1	14REMUNERACION ADICIONAL	2.500.000	0	2.500.000	0	2.500.000	0	0	0
<b>130 ASIGNACIONES COMPLEMENTARIAS</b>									
131 10 1 1	14SUBSIDIO FAMILIAR	2.400.000	0	2.400.000	0	2.400.000	0	0	0
133 30 1 1	14BONIFICACIONES Y GRATIFICACIONES	13.000.000	0	13.000.000	0	13.000.000	0	0	0
133 30 63 1	14BONIFICACIONES Y GRATIFICACIONES	12.000.000	0	12.000.000	12.000.000	0	0	12.000.000	100
<b>140 PERSONAL CONTRATADO</b>									
141 30 63 1	14CONTRATACIÓN DE PERSONAL TÉCNICO	3.600.000	0	3.600.000	3.250.080	349.920	0	3.250.080	90
143 30 1 1	14CONTRATACIÓN OCASIONAL DEL PERSONAL DOCENTE Y DE BLANCO	22.000.000	0	22.000.000	0	22.000.000	0	0	0
145 30 63 1	14HONORARIOS PROFESIONALES	14.700.000	0	14.700.000	0	14.700.000	0	0	0
<b>200 SERVICIOS NO PERSONALES</b>									
		<b>107.120.004</b>	<b>0</b>	<b>107.120.004</b>	<b>0</b>	<b>107.120.004</b>	<b>0</b>	<b>0</b>	<b>0</b>



UNIVERSIDAD NACIONAL DE CANINDEYÚ  
S. de N.º 1.000  
C.º 003



**LISTADO DE EJECUCION PRESUPUESTARIA POR EL OBJETO DEL GASTO  
SOBRE MOVIMIENTOS DESDE EL 01/01/2019 AL 31/01/2019**

PAGINA: 7  
FECHA: 20/02/2019  
HORA: 09:02:10

**Nivel de Impresión: '7. OBJETO'**

Nivel: 28 hasta: 28 Entidad: 8 hasta: 8 Tipo: 0 hasta: 9 Programa: 0 hasta: 999 SubProg.: 0 hasta: 99 Proyecto: 0 hasta: 99 Objeto: 0 hasta: 999 Fuente: 0 hasta: 99 Org.Financ.: 0 hasta: 999 Dpt.: 0 hasta: 999

Grupo Sub-grupo Obj. F.F. O.F. País Dpt.	DESCRIPCION	PRESUPUESTO INICIAL	MODIFICACIONES	PRESUPUESTO VIGENTE	OBLIGADO	SALDO PRESUPUESTARIO	PAGADO	OBLIGACIONES PEND.DE PAGO	% EJEC
<b>28 UNIVERSIDADES NACIONALES</b>									
<b>8 UNIVERSIDAD NACIONAL DE CANINDEYÚ</b>		<b>28.068.566.732</b>	<b>0</b>	<b>28.068.566.732</b>	<b>1.470.820.572</b>	<b>26.597.746.160</b>	<b>11.877.274</b>	<b>1.458.943.298</b>	<b>5</b>
<b>Tipo:</b>	<b>2 PROGRAMAS DE ACCIÓN</b>	<b>20.418.440.502</b>	<b>0</b>	<b>20.418.440.502</b>	<b>1.271.321.617</b>	<b>19.147.118.885</b>	<b>9.100.000</b>	<b>1.262.221.617</b>	<b>6</b>
<b>Programa:</b>	<b>1 COMPETITIVIDAD E INNOVACIÓN</b>	<b>20.418.440.502</b>	<b>0</b>	<b>20.418.440.502</b>	<b>1.271.321.617</b>	<b>19.147.118.885</b>	<b>9.100.000</b>	<b>1.262.221.617</b>	<b>6</b>
<b>Subprograma:</b>	<b>3 FORMACIÓN EN CIENCIAS AGROPECUARIAS Y AMBIENTALES</b>	<b>3.721.147.457</b>	<b>0</b>	<b>3.721.147.457</b>	<b>255.667.546</b>	<b>3.465.479.911</b>	<b>0</b>	<b>255.667.546</b>	<b>7</b>
<b>SERVICIOS NO PERSONALES</b>									
<b>210 SERVICIOS BÁSICOS</b>		<b>26.640.000</b>	<b>0</b>	<b>26.640.000</b>	<b>0</b>	<b>26.640.000</b>	<b>0</b>	<b>0</b>	<b>0</b>
210 10 1 1	14SERVICIOS BÁSICOS	6.720.000	0	6.720.000	0	6.720.000	0	0	0
210 30 1 1	14SERVICIOS BÁSICOS	19.920.000	0	19.920.000	0	19.920.000	0	0	0
<b>230 PASAJES Y VIÁTICOS</b>		<b>4.263.000</b>	<b>0</b>	<b>4.263.000</b>	<b>0</b>	<b>4.263.000</b>	<b>0</b>	<b>0</b>	<b>0</b>
230 10 1 1	14PASAJES Y VIÁTICOS	4.263.000	0	4.263.000	0	4.263.000	0	0	0
<b>240 GASTOS POR SERVICIOS DE ASEO, MANTENIMIENTO Y REPARACIONES</b>		<b>6.800.000</b>	<b>0</b>	<b>6.800.000</b>	<b>0</b>	<b>6.800.000</b>	<b>0</b>	<b>0</b>	<b>0</b>
240 10 1 1	14GASTOS POR SERVICIOS DE ASEO, MANTENIMIENTO Y REPARACIONES	6.800.000	0	6.800.000	0	6.800.000	0	0	0
<b>270 SERVICIO SOCIAL</b>		<b>56.891.604</b>	<b>0</b>	<b>56.891.604</b>	<b>0</b>	<b>56.891.604</b>	<b>0</b>	<b>0</b>	<b>0</b>
270 30 1 1	14SERVICIO SOCIAL	56.891.604	0	56.891.604	0	56.891.604	0	0	0
<b>280 OTROS SERVICIOS EN GENERAL</b>		<b>6.000.400</b>	<b>0</b>	<b>6.000.400</b>	<b>0</b>	<b>6.000.400</b>	<b>0</b>	<b>0</b>	<b>0</b>
280 10 1 1	14OTROS SERVICIOS EN GENERAL	6.000.400	0	6.000.400	0	6.000.400	0	0	0
<b>290 SERVICIOS DE CAPACITACIÓN Y ADIESTRAMIENTO</b>		<b>6.525.000</b>	<b>0</b>	<b>6.525.000</b>	<b>0</b>	<b>6.525.000</b>	<b>0</b>	<b>0</b>	<b>0</b>
290 10 1 1	14SERVICIOS DE CAPACITACIÓN Y ADIESTRAMIENTO	6.525.000	0	6.525.000	0	6.525.000	0	0	0
<b>300 BIENES DE CONSUMO E INSUMOS</b>		<b>67.960.000</b>	<b>0</b>	<b>67.960.000</b>	<b>0</b>	<b>67.960.000</b>	<b>0</b>	<b>0</b>	<b>0</b>
<b>320 TEXTILES Y VESTUARIOS</b>		<b>4.900.000</b>	<b>0</b>	<b>4.900.000</b>	<b>0</b>	<b>4.900.000</b>	<b>0</b>	<b>0</b>	<b>0</b>
320 30 1 1	14TEXTILES Y VESTUARIOS	4.900.000	0	4.900.000	0	4.900.000	0	0	0
<b>330 PRODUCTOS DE PAPEL, CARTÓN E IMPRESOS</b>		<b>6.600.000</b>	<b>0</b>	<b>6.600.000</b>	<b>0</b>	<b>6.600.000</b>	<b>0</b>	<b>0</b>	<b>0</b>
330 10 1 1	14PRODUCTOS DE PAPEL, CARTÓN E IMPRESOS	6.100.000	0	6.100.000	0	6.100.000	0	0	0
330 30 63 1	14PRODUCTOS DE PAPEL, CARTÓN E IMPRESOS	500.000	0	500.000	0	500.000	0	0	0
<b>340 BIENES DE CONSUMO DE OFICINAS E INSUMOS</b>		<b>33.180.000</b>	<b>0</b>	<b>33.180.000</b>	<b>0</b>	<b>33.180.000</b>	<b>0</b>	<b>0</b>	<b>0</b>
340 10 1 1	14BIENES DE CONSUMO DE OFICINAS E INSUMOS	32.680.000	0	32.680.000	0	32.680.000	0	0	0
340 30 63 1	14BIENES DE CONSUMO DE OFICINAS E INSUMOS	500.000	0	500.000	0	500.000	0	0	0
<b>350 PRODUCTOS E INSTRUM. QUÍMICOS Y MEDICINALES</b>		<b>10.080.000</b>	<b>0</b>	<b>10.080.000</b>	<b>0</b>	<b>10.080.000</b>	<b>0</b>	<b>0</b>	<b>0</b>
350 10 1 1	14PRODUCTOS E INSTRUM. QUÍMICOS Y MEDICINALES	10.080.000	0	10.080.000	0	10.080.000	0	0	0
<b>360 COMBUSTIBLES Y LUBRICANTES</b>		<b>4.800.000</b>	<b>0</b>	<b>4.800.000</b>	<b>0</b>	<b>4.800.000</b>	<b>0</b>	<b>0</b>	<b>0</b>
360 10 1 1	14COMBUSTIBLES Y LUBRICANTES	4.800.000	0	4.800.000	0	4.800.000	0	0	0
<b>390 OTROS BIENES DE CONSUMO</b>		<b>8.400.000</b>	<b>0</b>	<b>8.400.000</b>	<b>0</b>	<b>8.400.000</b>	<b>0</b>	<b>0</b>	<b>0</b>
390 30 1 1	14OTROS BIENES DE CONSUMO	8.400.000	0	8.400.000	0	8.400.000	0	0	0
<b>400 BIENES DE CAMBIO</b>		<b>8.250.000</b>	<b>0</b>	<b>8.250.000</b>	<b>0</b>	<b>8.250.000</b>	<b>0</b>	<b>0</b>	<b>0</b>
<b>410 BIENES E INSUMOS DEL SECTOR AGROPECUARIO Y FORESTAL</b>		<b>8.250.000</b>	<b>0</b>	<b>8.250.000</b>	<b>0</b>	<b>8.250.000</b>	<b>0</b>	<b>0</b>	<b>0</b>
410 10 1 1	14BIENES E INSUMOS DEL SECTOR	8.250.000	0	8.250.000	0	8.250.000	0	0	0



UNIVERSIDAD NACIONAL DE CANINDEYÚ  
S.A.  
C.F.  
E03

**LISTADO DE EJECUCION PRESUPUESTARIA POR EL OBJETO DEL GASTO  
SOBRE MOVIMIENTOS DESDE EL 01/01/2019 AL 31/01/2019**



PAGINA: 8  
FECHA: 20/02/2019  
HORA: 09:02:10

**Nivel de Impresión: '7. OBJETO'**

Nivel: 28 hasta: 28 Entidad: 8 hasta: 8 Tipo: 0 hasta: 9 Programa: 0 hasta: 999 SubProg.: 0 hasta: 99 Proyecto: 0 hasta: 99 Objeto: 0 hasta: 999 Fuente: 0 hasta: 99 Org.Financ.: 0 hasta: 999 Dpt.: 0 hasta: 999

Grupo Sub-grupo Obj. F.F. O.F. País Dpt.	DESCRIPCION	PRESUPUESTO INICIAL	MODIFICACIONES	PRESUPUESTO VIGENTE	OBLIGADO	SALDO PRESUPUESTARIO	PAGADO	OBLIGACIONES PEND.DE PAGO	% EJEC
<b>28 UNIVERSIDADES NACIONALES</b>									
<b>8 UNIVERSIDAD NACIONAL DE CANINDEYÚ</b>									
<b>Tipo:</b>	<b>2 PROGRAMAS DE ACCIÓN</b>	<b>20.418.440.502</b>	<b>0</b>	<b>20.418.440.502</b>	<b>1.271.321.617</b>	<b>19.147.118.885</b>	<b>9.100.000</b>	<b>1.262.221.617</b>	<b>6</b>
<b>Programa:</b>	<b>1 COMPETITIVIDAD E INNOVACIÓN</b>	<b>20.418.440.502</b>	<b>0</b>	<b>20.418.440.502</b>	<b>1.271.321.617</b>	<b>19.147.118.885</b>	<b>9.100.000</b>	<b>1.262.221.617</b>	<b>6</b>
<b>Subprograma:</b>	<b>3 FORMACIÓN EN CIENCIAS AGROPECUARIAS Y AMBIENTALES</b>	<b>3.721.147.457</b>	<b>0</b>	<b>3.721.147.457</b>	<b>255.667.546</b>	<b>3.465.479.911</b>	<b>0</b>	<b>255.667.546</b>	<b>7</b>
<b>BIENES DE CAMBIO</b>									
<b>410 BIENES E INSUMOS DEL SECTOR AGROPECUARIO Y FORESTAL</b>									
<b>AGROPECUARIO Y FORESTAL</b>									
<b>500 INVERSION FÍSICA</b>		<b>137.252.000</b>	<b>0</b>	<b>137.252.000</b>	<b>0</b>	<b>137.252.000</b>	<b>0</b>	<b>0</b>	<b>0</b>
<b>530 ADQUISICIONES DE MAQUINARIAS, EQUIPOS Y HERRAMIENTAS EN GENERAL</b>		<b>92.932.000</b>	<b>0</b>	<b>92.932.000</b>	<b>0</b>	<b>92.932.000</b>	<b>0</b>	<b>0</b>	<b>0</b>
530 10 1 1	14ADQUISICIONES DE MAQUINARIAS, EQUIPOS Y HERRAMIENTAS EN GENERAL	92.932.000	0	92.932.000	0	92.932.000	0	0	0
<b>540 ADQUISICIONES DE EQUIPOS DE OFICINA Y COMPUTACION</b>		<b>40.000.000</b>	<b>0</b>	<b>40.000.000</b>	<b>0</b>	<b>40.000.000</b>	<b>0</b>	<b>0</b>	<b>0</b>
540 10 1 1	14ADQUISICIONES DE EQUIPOS DE OFICINA Y COMPUTACION	40.000.000	0	40.000.000	0	40.000.000	0	0	0
<b>570 ADQUISICIÓN DE ACTIVOS INTANGIBLES</b>		<b>4.320.000</b>	<b>0</b>	<b>4.320.000</b>	<b>0</b>	<b>4.320.000</b>	<b>0</b>	<b>0</b>	<b>0</b>
570 10 1 1	14ADQUISICIÓN DE ACTIVOS INTANGIBLES	4.320.000	0	4.320.000	0	4.320.000	0	0	0
<b>800 TRANSFERENCIAS</b>		<b>20.000.000</b>	<b>0</b>	<b>20.000.000</b>	<b>0</b>	<b>20.000.000</b>	<b>0</b>	<b>0</b>	<b>0</b>
<b>840 TRANSFERENCIAS CORRIENTES AL SECTOR PRIVADO</b>		<b>20.000.000</b>	<b>0</b>	<b>20.000.000</b>	<b>0</b>	<b>20.000.000</b>	<b>0</b>	<b>0</b>	<b>0</b>
841 10 1 1	14BECAS	10.000.000	0	10.000.000	0	10.000.000	0	0	0
841 30 1 1	14BECAS	10.000.000	0	10.000.000	0	10.000.000	0	0	0
<b>Subprograma:</b>	<b>4 FORMACIÓN EN CIENCIAS Y TECNOLOGÍAS</b>	<b>3.172.347.856</b>	<b>0</b>	<b>3.172.347.856</b>	<b>190.877.341</b>	<b>2.981.470.515</b>	<b>5.200.000</b>	<b>185.677.341</b>	<b>6</b>
<b>100 SERVICIOS PERSONALES</b>		<b>2.694.706.356</b>	<b>0</b>	<b>2.694.706.356</b>	<b>190.877.341</b>	<b>2.503.829.015</b>	<b>5.200.000</b>	<b>185.677.341</b>	<b>7</b>
<b>110 REMUNERACIONES BÁSICAS</b>		<b>2.652.135.856</b>	<b>0</b>	<b>2.652.135.856</b>	<b>185.677.341</b>	<b>2.466.458.515</b>	<b>0</b>	<b>185.677.341</b>	<b>7</b>
111 10 1 1	14SUELDOS	2.395.571.404	0	2.395.571.404	181.297.841	2.214.273.563	0	181.297.841	8
113 10 1 1	14GASTOS DE REPRESENTACIÓN	52.554.000	0	52.554.000	4.379.500	48.174.500	0	4.379.500	8
114 10 1 1	14AGUINALDO	204.010.452	0	204.010.452	0	204.010.452	0	0	0
<b>120 REMUNERACIONES TEMPORALES</b>		<b>4.750.000</b>	<b>0</b>	<b>4.750.000</b>	<b>0</b>	<b>4.750.000</b>	<b>0</b>	<b>0</b>	<b>0</b>
123 10 1 1	14REMUNERACIÓN EXTRAORDINARIA	4.750.000	0	4.750.000	0	4.750.000	0	0	0
<b>130 ASIGNACIONES COMPLEMENTARIAS</b>		<b>20.220.500</b>	<b>0</b>	<b>20.220.500</b>	<b>0</b>	<b>20.220.500</b>	<b>0</b>	<b>0</b>	<b>0</b>
131 10 1 1	14SUBSIDIO FAMILIAR	2.400.000	0	2.400.000	0	2.400.000	0	0	0
133 10 1 1	14BONIFICACIONES Y GRATIFICACIONES	1.615.500	0	1.615.500	0	1.615.500	0	0	0
133 30 1 1	14BONIFICACIONES Y GRATIFICACIONES	16.205.000	0	16.205.000	0	16.205.000	0	0	0
<b>140 PERSONAL CONTRATADO</b>		<b>17.600.000</b>	<b>0</b>	<b>17.600.000</b>	<b>5.200.000</b>	<b>12.400.000</b>	<b>5.200.000</b>	<b>0</b>	<b>30</b>
143 30 1 1	14CONTRATACIÓN OCASIONAL DEL PERSONAL DOCENTE Y DE BLANCO	17.600.000	0	17.600.000	5.200.000	12.400.000	5.200.000	0	30
<b>200 SERVICIOS NO PERSONALES</b>		<b>203.141.770</b>	<b>0</b>	<b>203.141.770</b>	<b>0</b>	<b>203.141.770</b>	<b>0</b>	<b>0</b>	<b>0</b>
<b>210 SERVICIOS BÁSICOS</b>		<b>23.966.844</b>	<b>0</b>	<b>23.966.844</b>	<b>0</b>	<b>23.966.844</b>	<b>0</b>	<b>0</b>	<b>0</b>
210 10 1 1	14SERVICIOS BÁSICOS	21.866.844	0	21.866.844	0	21.866.844	0	0	0





UNIVERSIDAD NACIONAL DE CANINDEYÚ  
S.A.S.  
C.V.E03



**LISTADO DE EJECUCION PRESUPUESTARIA POR EL OBJETO DEL GASTO  
SOBRE MOVIMIENTOS DESDE EL 01/01/2019 AL 31/01/2019**

PAGINA: 9  
FECHA: 20/02/2019  
HORA: 09:02:10

**Nivel de Impresión: '7. OBJETO'**

Nivel: 28 hasta: 28 Entidad: 8 hasta: 8 Tipo: 0 hasta: 9 Programa: 0 hasta: 999 SubProg.: 0 hasta: 99 Proyecto: 0 hasta: 99 Objeto: 0 hasta: 999 Fuente: 0 hasta: 99 Org.Financ.: 0 hasta: 999 Dpt.: 0 hasta: 999

Grupo Sub-grupo Obj. F.F. O.F. País Dpt.	DESCRIPCION	PRESUPUESTO INICIAL	MODIFICACIONES	PRESUPUESTO VIGENTE	OBLIGADO	SALDO PRESUPUESTARIO	PAGADO	OBLIGACIONES PEND.DE PAGO	% EJEC
<b>28 UNIVERSIDADES NACIONALES</b>									
<b>8 UNIVERSIDAD NACIONAL DE CANINDEYÚ</b>									
<b>Tipo:</b>	<b>2 PROGRAMAS DE ACCIÓN</b>	<b>20.418.440.502</b>	<b>0</b>	<b>20.418.440.502</b>	<b>1.271.321.617</b>	<b>19.147.118.885</b>	<b>9.100.000</b>	<b>1.262.221.617</b>	<b>6</b>
<b>Programa:</b>	<b>1 COMPETITIVIDAD E INNOVACIÓN</b>	<b>20.418.440.502</b>	<b>0</b>	<b>20.418.440.502</b>	<b>1.271.321.617</b>	<b>19.147.118.885</b>	<b>9.100.000</b>	<b>1.262.221.617</b>	<b>6</b>
<b>Subprograma:</b>	<b>4 FORMACIÓN EN CIENCIAS Y TECNOLOGÍAS</b>	<b>3.172.347.856</b>	<b>0</b>	<b>3.172.347.856</b>	<b>190.877.341</b>	<b>2.981.470.515</b>	<b>5.200.000</b>	<b>185.677.341</b>	<b>6</b>
<b>SERVICIOS NO PERSONALES</b>									
<b>210 SERVICIOS BÁSICOS</b>									
210 30 1 1	14SERVICIOS BÁSICOS	2.100.000	0	2.100.000	0	2.100.000	0	0	0
230	<b>PASAJES Y VIÁTICOS</b>	<b>19.330.866</b>	<b>0</b>	<b>19.330.866</b>	<b>0</b>	<b>19.330.866</b>	<b>0</b>	<b>0</b>	<b>0</b>
230 10 1 1	14PASAJES Y VIÁTICOS	3.746.358	0	3.746.358	0	3.746.358	0	0	0
230 30 1 1	14PASAJES Y VIÁTICOS	15.584.508	0	15.584.508	0	15.584.508	0	0	0
240	<b>GASTOS POR SERVICIOS DE ASEO, MANTENIMIENTO Y REPARACIONES</b>	<b>69.162.500</b>	<b>0</b>	<b>69.162.500</b>	<b>0</b>	<b>69.162.500</b>	<b>0</b>	<b>0</b>	<b>0</b>
240 10 1 1	14GASTOS POR SERVICIOS DE ASEO, MANTENIMIENTO Y REPARACIONES	34.162.500	0	34.162.500	0	34.162.500	0	0	0
240 30 1 1	14GASTOS POR SERVICIOS DE ASEO, MANTENIMIENTO Y REPARACIONES	35.000.000	0	35.000.000	0	35.000.000	0	0	0
260	<b>SERVICIOS TÉCNICOS Y PROFESIONALES</b>	<b>23.300.000</b>	<b>0</b>	<b>23.300.000</b>	<b>0</b>	<b>23.300.000</b>	<b>0</b>	<b>0</b>	<b>0</b>
260 30 1 1	14SERVICIOS TÉCNICOS Y PROFESIONALES	23.300.000	0	23.300.000	0	23.300.000	0	0	0
270	<b>SERVICIO SOCIAL</b>	<b>40.636.860</b>	<b>0</b>	<b>40.636.860</b>	<b>0</b>	<b>40.636.860</b>	<b>0</b>	<b>0</b>	<b>0</b>
270 30 1 1	14SERVICIO SOCIAL	40.636.860	0	40.636.860	0	40.636.860	0	0	0
280	<b>OTROS SERVICIOS EN GENERAL</b>	<b>7.027.200</b>	<b>0</b>	<b>7.027.200</b>	<b>0</b>	<b>7.027.200</b>	<b>0</b>	<b>0</b>	<b>0</b>
280 10 1 1	14OTROS SERVICIOS EN GENERAL	2.227.200	0	2.227.200	0	2.227.200	0	0	0
280 30 1 1	14OTROS SERVICIOS EN GENERAL	4.800.000	0	4.800.000	0	4.800.000	0	0	0
290	<b>SERVICIOS DE CAPACITACIÓN Y ADIESTRAMIENTO</b>	<b>19.717.500</b>	<b>0</b>	<b>19.717.500</b>	<b>0</b>	<b>19.717.500</b>	<b>0</b>	<b>0</b>	<b>0</b>
290 10 1 1	14SERVICIOS DE CAPACITACIÓN Y ADIESTRAMIENTO	4.567.500	0	4.567.500	0	4.567.500	0	0	0
290 30 1 1	14SERVICIOS DE CAPACITACIÓN Y ADIESTRAMIENTO	15.150.000	0	15.150.000	0	15.150.000	0	0	0
300	<b>BIENES DE CONSUMO E INSUMOS</b>	<b>35.119.730</b>	<b>0</b>	<b>35.119.730</b>	<b>0</b>	<b>35.119.730</b>	<b>0</b>	<b>0</b>	<b>0</b>
330	<b>PRODUCTOS DE PAPEL, CARTÓN E IMPRESOS</b>	<b>7.349.470</b>	<b>0</b>	<b>7.349.470</b>	<b>0</b>	<b>7.349.470</b>	<b>0</b>	<b>0</b>	<b>0</b>
330 10 1 1	14PRODUCTOS DE PAPEL, CARTÓN E IMPRESOS	7.349.470	0	7.349.470	0	7.349.470	0	0	0
340	<b>BIENES DE CONSUMO DE OFICINAS E INSUMOS</b>	<b>13.645.260</b>	<b>0</b>	<b>13.645.260</b>	<b>0</b>	<b>13.645.260</b>	<b>0</b>	<b>0</b>	<b>0</b>
340 10 1 1	14BIENES DE CONSUMO DE OFICINAS E INSUMOS	13.645.260	0	13.645.260	0	13.645.260	0	0	0
350	<b>PRODUCTOS E INSTRUM. QUÍMICOS Y MEDICINALES</b>	<b>2.500.000</b>	<b>0</b>	<b>2.500.000</b>	<b>0</b>	<b>2.500.000</b>	<b>0</b>	<b>0</b>	<b>0</b>
350 10 1 1	14PRODUCTOS E INSTRUM. QUÍMICOS Y MEDICINALES	2.500.000	0	2.500.000	0	2.500.000	0	0	0
360	<b>COMBUSTIBLES Y LUBRICANTES</b>	<b>8.125.000</b>	<b>0</b>	<b>8.125.000</b>	<b>0</b>	<b>8.125.000</b>	<b>0</b>	<b>0</b>	<b>0</b>
360 10 1 1	14COMBUSTIBLES Y LUBRICANTES	8.125.000	0	8.125.000	0	8.125.000	0	0	0
390	<b>OTROS BIENES DE CONSUMO</b>	<b>3.500.000</b>	<b>0</b>	<b>3.500.000</b>	<b>0</b>	<b>3.500.000</b>	<b>0</b>	<b>0</b>	<b>0</b>
390 10 1 1	14OTROS BIENES DE CONSUMO	3.500.000	0	3.500.000	0	3.500.000	0	0	0
500	<b>INVERSION FÍSICA</b>	<b>187.380.000</b>	<b>0</b>	<b>187.380.000</b>	<b>0</b>	<b>187.380.000</b>	<b>0</b>	<b>0</b>	<b>0</b>
530	<b>ADQUISICIONES DE MAQUINARIAS, EQUIPOS Y HERRAMIENTAS EN GENERAL</b>	<b>22.500.000</b>	<b>0</b>	<b>22.500.000</b>	<b>0</b>	<b>22.500.000</b>	<b>0</b>	<b>0</b>	<b>0</b>



UNIVERSIDAD NACIONAL DE CANINDEYÚ  
S. de R. F. F. O. F. País Dpt.  
E03



**LISTADO DE EJECUCION PRESUPUESTARIA POR EL OBJETO DEL GASTO  
SOBRE MOVIMIENTOS DESDE EL 01/01/2019 AL 31/01/2019**

PAGINA: 10  
FECHA: 20/02/2019  
HORA: 09:02:10

**Nivel de Impresión: '7. OBJETO'**

Nivel: 28 hasta: 28 Entidad: 8 hasta: 8 Tipo: 0 hasta: 9 Programa: 0 hasta: 999 SubProg.: 0 hasta: 99 Proyecto: 0 hasta: 99 Objeto: 0 hasta: 999 Fuente: 0 hasta: 99 Org.Financ.: 0 hasta: 999 Dpt.: 0 hasta: 999

Grupo Sub-grupo Obj. F.F. O.F. País Dpt.	DESCRIPCION	PRESUPUESTO INICIAL	MODIFICACIONES	PRESUPUESTO VIGENTE	OBLIGADO	SALDO PRESUPUESTARIO	PAGADO	OBLIGACIONES PEND.DE PAGO	% EJEC
<b>28 UNIVERSIDADES NACIONALES</b>									
<b>8 UNIVERSIDAD NACIONAL DE CANINDEYÚ</b>									
<b>Tipo:</b>	<b>2 PROGRAMAS DE ACCIÓN</b>	<b>20.418.440.502</b>	<b>0</b>	<b>20.418.440.502</b>	<b>1.271.321.617</b>	<b>19.147.118.885</b>	<b>9.100.000</b>	<b>1.262.221.617</b>	<b>6</b>
<b>Programa:</b>	<b>1 COMPETITIVIDAD E INNOVACIÓN</b>	<b>20.418.440.502</b>	<b>0</b>	<b>20.418.440.502</b>	<b>1.271.321.617</b>	<b>19.147.118.885</b>	<b>9.100.000</b>	<b>1.262.221.617</b>	<b>6</b>
<b>Subprograma:</b>	<b>4 FORMACIÓN EN CIENCIAS Y TECNOLOGÍAS</b>	<b>3.172.347.856</b>	<b>0</b>	<b>3.172.347.856</b>	<b>190.877.341</b>	<b>2.981.470.515</b>	<b>5.200.000</b>	<b>185.677.341</b>	<b>6</b>
<b>INVERSION FÍSICA</b>									
<b>530 ADQUISICIONES DE MAQUINARIAS, EQUIPOS Y HERRAMIENTAS EN GENERAL</b>									
530 10 1 1	14ADQUISICIONES DE MAQUINARIAS, EQUIPOS Y HERRAMIENTAS EN GENERAL	22.500.000	0	22.500.000	0	22.500.000	0	0	0
<b>540 ADQUISICIONES DE EQUIPOS DE OFICINA Y COMPUTACION</b>									
540 10 1 1	14ADQUISICIONES DE EQUIPOS DE OFICINA Y COMPUTACION	75.880.000	0	75.880.000	0	75.880.000	0	0	0
540 30 1 1	14ADQUISICIONES DE EQUIPOS DE OFICINA Y COMPUTACION	35.000.000	0	35.000.000	0	35.000.000	0	0	0
<b>570 ADQUISICIÓN DE ACTIVOS INTANGIBLES</b>									
570 10 1 1	14ADQUISICIÓN DE ACTIVOS INTANGIBLES	4.000.000	0	4.000.000	0	4.000.000	0	0	0
<b>590 OTROS GASTOS DE INVERSIÓN Y REPARAC. MAYORES</b>									
590 30 1 1	14OTROS GASTOS DE INVERSIÓN Y REPARAC. MAYORES	50.000.000	0	50.000.000	0	50.000.000	0	0	0
<b>800 TRANSFERENCIAS</b>									
<b>840 TRANSFERENCIAS CORRIENTES AL SECTOR PRIVADO</b>									
841 10 1 1	14BECAS	10.000.000	0	10.000.000	0	10.000.000	0	0	0
841 30 1 1	14BECAS	30.000.000	0	30.000.000	0	30.000.000	0	0	0
849 30 1 1	14OTRAS TRANSFERENCIAS CORRIENTES	12.000.000	0	12.000.000	0	12.000.000	0	0	0
<b>Subprograma:</b>	<b>5 FORMACIÓN EN CIENCIAS VETERINARIAS</b>	<b>1.832.768.141</b>	<b>0</b>	<b>1.832.768.141</b>	<b>98.816.802</b>	<b>1.733.951.339</b>	<b>0</b>	<b>98.816.802</b>	<b>5</b>
<b>100 SERVICIOS PERSONALES</b>									
<b>110 REMUNERACIONES BÁSICAS</b>									
111 10 1 1	14SUELDOS	1.559.013.768	0	1.559.013.768	98.816.802	1.460.196.966	0	98.816.802	6
114 10 1 1	14AGUINALDO	129.917.813	0	129.917.813	0	129.917.813	0	0	0
<b>200 SERVICIOS NO PERSONALES</b>									
<b>210 SERVICIOS BÁSICOS</b>									
210 30 1 1	14SERVICIOS BÁSICOS	11.400.000	0	11.400.000	0	11.400.000	0	0	0
<b>230 PASAJES Y VIÁTICOS</b>									
230 10 1 1	14PASAJES Y VIÁTICOS	1.096.200	0	1.096.200	0	1.096.200	0	0	0
<b>240 GASTOS POR SERVICIOS DE ASEO, MANTENIMIENTO Y REPARACIONES</b>									
240 10 1 1	14GASTOS POR SERVICIOS DE ASEO, MANTENIMIENTO Y REPARACIONES	11.537.100	0	11.537.100	0	11.537.100	0	0	0
<b>270 SERVICIO SOCIAL</b>									
270 30 1 1	14SERVICIO SOCIAL	40.636.860	0	40.636.860	0	40.636.860	0	0	0
<b>280 OTROS SERVICIOS EN GENERAL</b>									
		<b>4.541.400</b>	<b>0</b>	<b>4.541.400</b>	<b>0</b>	<b>4.541.400</b>	<b>0</b>	<b>0</b>	<b>0</b>



UNIVERSIDAD NACIONAL DE CANINDEYÚ  
S.A.  
C.F.  
E03



**LISTADO DE EJECUCION PRESUPUESTARIA POR EL OBJETO DEL GASTO  
SOBRE MOVIMIENTOS DESDE EL 01/01/2019 AL 31/01/2019**

PAGINA: 11  
FECHA: 20/02/2019  
HORA: 09:02:10

**Nivel de Impresión: '7. OBJETO'**

Nivel: 28 hasta: 28 Entidad: 8 hasta: 8 Tipo: 0 hasta: 9 Programa: 0 hasta: 999 SubProg.: 0 hasta: 99 Proyecto: 0 hasta: 99 Objeto: 0 hasta: 999 Fuente: 0 hasta: 99 Org.Financ.: 0 hasta: 999 Dpt.: 0 hasta: 999

Grupo Sub-grupo Obj. F.F. O.F. País Dpt.	DESCRIPCION	PRESUPUESTO INICIAL	MODIFICACIONES	PRESUPUESTO VIGENTE	OBLIGADO	SALDO PRESUPUESTARIO	PAGADO	OBLIGACIONES PEND.DE PAGO	% EJEC
<b>28 UNIVERSIDADES NACIONALES</b>									
<b>8 UNIVERSIDAD NACIONAL DE CANINDEYÚ</b>									
		28.068.566.732	0	28.068.566.732	1.470.820.572	26.597.746.160	11.877.274	1.458.943.298	5
<b>Tipo:</b>	2 PROGRAMAS DE ACCIÓN	20.418.440.502	0	20.418.440.502	1.271.321.617	19.147.118.885	9.100.000	1.262.221.617	6
<b>Programa:</b>	1 COMPETITIVIDAD E INNOVACIÓN	20.418.440.502	0	20.418.440.502	1.271.321.617	19.147.118.885	9.100.000	1.262.221.617	6
<b>Subprograma:</b>	5 FORMACIÓN EN CIENCIAS VETERINARIAS	1.832.768.141	0	1.832.768.141	98.816.802	1.733.951.339	0	98.816.802	5
<b>SERVICIOS NO PERSONALES</b>									
<b>280 OTROS SERVICIOS EN GENERAL</b>									
280 10 1 1	14 OTROS SERVICIOS EN GENERAL	4.541.400	0	4.541.400	0	4.541.400	0	0	0
<b>300 BIENES DE CONSUMO E INSUMOS</b>									
<b>320 TEXTILES Y VESTUARIOS</b>									
320 30 1 1	14 TEXTILES Y VESTUARIOS	6.250.000	0	6.250.000	0	6.250.000	0	0	0
<b>330 PRODUCTOS DE PAPEL, CARTÓN E IMPRESOS</b>									
330 10 1 1	14 PRODUCTOS DE PAPEL, CARTÓN E IMPRESOS	3.500.000	0	3.500.000	0	3.500.000	0	0	0
<b>340 BIENES DE CONSUMO DE OFICINAS E INSUMOS</b>									
340 10 1 1	14 BIENES DE CONSUMO DE OFICINAS E INSUMOS	3.965.000	0	3.965.000	0	3.965.000	0	0	0
<b>350 PRODUCTOS E INSTRUM. QUÍMICOS Y MEDICINALES</b>									
350 10 1 1	14 PRODUCTOS E INSTRUM. QUÍMICOS Y MEDICINALES	3.160.000	0	3.160.000	0	3.160.000	0	0	0
<b>500 INVERSION FÍSICA</b>									
<b>530 ADQUISICIONES DE MAQUINARIAS, EQUIPOS Y HERRAMIENTAS EN GENERAL</b>									
530 30 1 1	14 ADQUISICIONES DE MAQUINARIAS, EQUIPOS Y HERRAMIENTAS EN GENERAL	19.750.000	0	19.750.000	0	19.750.000	0	0	0
<b>540 ADQUISICIONES DE EQUIPOS DE OFICINA Y COMPUTACION</b>									
540 30 1 1	14 ADQUISICIONES DE EQUIPOS DE OFICINA Y COMPUTACION	23.500.000	0	23.500.000	0	23.500.000	0	0	0
<b>800 TRANSFERENCIAS</b>									
<b>840 TRANSFERENCIAS CORRIENTES AL SECTOR PRIVADO</b>									
841 10 1 1	14 BECAS	7.500.000	0	7.500.000	0	7.500.000	0	0	0
841 30 1 1	14 BECAS	7.000.000	0	7.000.000	0	7.000.000	0	0	0
<b>Subprograma:</b>	<b>6 FORMACIÓN EN CIENCIAS DE LA SALUD</b>	<b>2.151.036.049</b>	<b>0</b>	<b>2.151.036.049</b>	<b>113.852.959</b>	<b>2.037.183.090</b>	<b>0</b>	<b>113.852.959</b>	<b>5</b>
<b>100 SERVICIOS PERSONALES</b>									
<b>110 REMUNERACIONES BÁSICAS</b>									
111 10 1 1	14 SUELDOS	1.725.556.288	0	1.725.556.288	113.852.959	1.611.703.329	0	113.852.959	7
114 10 1 1	14 AGUINALDO	143.796.357	0	143.796.357	0	143.796.357	0	0	0
<b>130 ASIGNACIONES COMPLEMENTARIAS</b>									
133 10 1 1	14 BONIFICACIONES Y GRATIFICACIONES	16.200.000	0	16.200.000	0	16.200.000	0	0	0
<b>200 SERVICIOS NO PERSONALES</b>									
<b>210 SERVICIOS BÁSICOS</b>									
210 30 1 1	14 SERVICIOS BÁSICOS	9.600.000	0	9.600.000	0	9.600.000	0	0	0
<b>230 PASAJES Y VIÁTICOS</b>									
		18.600.000	0	18.600.000	0	18.600.000	0	0	0



UNIVERSIDAD NACIONAL DE CANINDEYÚ  
S. de R. F. O. F. País Dpt.  
E03



**LISTADO DE EJECUCION PRESUPUESTARIA POR EL OBJETO DEL GASTO  
SOBRE MOVIMIENTOS DESDE EL 01/01/2019 AL 31/01/2019**

PAGINA: 12  
FECHA: 20/02/2019  
HORA: 09:02:10

**Nivel de Impresión: '7. OBJETO'**

Nivel: 28 hasta: 28 Entidad: 8 hasta: 8 Tipo: 0 hasta: 9 Programa: 0 hasta: 999 SubProg.: 0 hasta: 99 Proyecto: 0 hasta: 99 Objeto: 0 hasta: 999 Fuente: 0 hasta: 99 Org.Financ.: 0 hasta: 999 Dpt.: 0 hasta: 999

Grupo Sub-grupo Obj. F.F. O.F. País Dpt.	DESCRIPCION	PRESUPUESTO INICIAL	MODIFICACIONES	PRESUPUESTO VIGENTE	OBLIGADO	SALDO PRESUPUESTARIO	PAGADO	OBLIGACIONES PEND.DE PAGO	% EJEC
<b>28 UNIVERSIDADES NACIONALES</b>									
<b>8 UNIVERSIDAD NACIONAL DE CANINDEYÚ</b>		<b>28.068.566.732</b>	<b>0</b>	<b>28.068.566.732</b>	<b>1.470.820.572</b>	<b>26.597.746.160</b>	<b>11.877.274</b>	<b>1.458.943.298</b>	<b>5</b>
<b>Tipo:</b>	<b>2 PROGRAMAS DE ACCIÓN</b>	<b>20.418.440.502</b>	<b>0</b>	<b>20.418.440.502</b>	<b>1.271.321.617</b>	<b>19.147.118.885</b>	<b>9.100.000</b>	<b>1.262.221.617</b>	<b>6</b>
<b>Programa:</b>	<b>1 COMPETITIVIDAD E INNOVACIÓN</b>	<b>20.418.440.502</b>	<b>0</b>	<b>20.418.440.502</b>	<b>1.271.321.617</b>	<b>19.147.118.885</b>	<b>9.100.000</b>	<b>1.262.221.617</b>	<b>6</b>
<b>Subprograma:</b>	<b>6 FORMACIÓN EN CIENCIAS DE LA SALUD</b>	<b>2.151.036.049</b>	<b>0</b>	<b>2.151.036.049</b>	<b>113.852.959</b>	<b>2.037.183.090</b>	<b>0</b>	<b>113.852.959</b>	<b>5</b>
<b>SERVICIOS NO PERSONALES</b>									
<b>230 PASAJES Y VIÁTICOS</b>									
230 10 1 1	14PASAJES Y VIÁTICOS	9.600.000	0	9.600.000	0	9.600.000	0	0	0
230 30 1 1	14PASAJES Y VIÁTICOS	9.000.000	0	9.000.000	0	9.000.000	0	0	0
<b>240 GASTOS POR SERVICIOS DE ASEO, MANTENIMIENTO Y REPARACIONES</b>		<b>11.000.000</b>	<b>0</b>	<b>11.000.000</b>	<b>0</b>	<b>11.000.000</b>	<b>0</b>	<b>0</b>	<b>0</b>
240 10 1 1	14GASTOS POR SERVICIOS DE ASEO, MANTENIMIENTO Y REPARACIONES	11.000.000	0	11.000.000	0	11.000.000	0	0	0
<b>260 SERVICIOS TÉCNICOS Y PROFESIONALES</b>		<b>11.000.000</b>	<b>0</b>	<b>11.000.000</b>	<b>0</b>	<b>11.000.000</b>	<b>0</b>	<b>0</b>	<b>0</b>
260 10 1 1	14SERVICIOS TÉCNICOS Y PROFESIONALES	11.000.000	0	11.000.000	0	11.000.000	0	0	0
<b>270 SERVICIO SOCIAL</b>		<b>56.891.604</b>	<b>0</b>	<b>56.891.604</b>	<b>0</b>	<b>56.891.604</b>	<b>0</b>	<b>0</b>	<b>0</b>
270 30 1 1	14SERVICIO SOCIAL	56.891.604	0	56.891.604	0	56.891.604	0	0	0
<b>280 OTROS SERVICIOS EN GENERAL</b>		<b>3.000.000</b>	<b>0</b>	<b>3.000.000</b>	<b>0</b>	<b>3.000.000</b>	<b>0</b>	<b>0</b>	<b>0</b>
280 30 1 1	14OTROS SERVICIOS EN GENERAL	3.000.000	0	3.000.000	0	3.000.000	0	0	0
<b>290 SERVICIOS DE CAPACITACIÓN Y ADIESTRAMIENTO</b>		<b>9.350.000</b>	<b>0</b>	<b>9.350.000</b>	<b>0</b>	<b>9.350.000</b>	<b>0</b>	<b>0</b>	<b>0</b>
290 10 1 1	14SERVICIOS DE CAPACITACIÓN Y ADIESTRAMIENTO	4.350.000	0	4.350.000	0	4.350.000	0	0	0
290 30 1 1	14SERVICIOS DE CAPACITACIÓN Y ADIESTRAMIENTO	5.000.000	0	5.000.000	0	5.000.000	0	0	0
<b>300 BIENES DE CONSUMO E INSUMOS</b>		<b>52.631.800</b>	<b>0</b>	<b>52.631.800</b>	<b>0</b>	<b>52.631.800</b>	<b>0</b>	<b>0</b>	<b>0</b>
<b>320 TEXTILES Y VESTUARIOS</b>		<b>7.500.000</b>	<b>0</b>	<b>7.500.000</b>	<b>0</b>	<b>7.500.000</b>	<b>0</b>	<b>0</b>	<b>0</b>
320 30 1 1	14TEXTILES Y VESTUARIOS	7.500.000	0	7.500.000	0	7.500.000	0	0	0
<b>330 PRODUCTOS DE PAPEL, CARTÓN E IMPRESOS</b>		<b>1.870.000</b>	<b>0</b>	<b>1.870.000</b>	<b>0</b>	<b>1.870.000</b>	<b>0</b>	<b>0</b>	<b>0</b>
330 10 1 1	14PRODUCTOS DE PAPEL, CARTÓN E IMPRESOS	1.870.000	0	1.870.000	0	1.870.000	0	0	0
<b>340 BIENES DE CONSUMO DE OFICINAS E INSUMOS</b>		<b>20.250.600</b>	<b>0</b>	<b>20.250.600</b>	<b>0</b>	<b>20.250.600</b>	<b>0</b>	<b>0</b>	<b>0</b>
340 10 1 1	14BIENES DE CONSUMO DE OFICINAS E INSUMOS	20.250.600	0	20.250.600	0	20.250.600	0	0	0
<b>350 PRODUCTOS E INSTRUM. QUÍMICOS Y MEDICINALES</b>		<b>17.011.200</b>	<b>0</b>	<b>17.011.200</b>	<b>0</b>	<b>17.011.200</b>	<b>0</b>	<b>0</b>	<b>0</b>
350 10 1 1	14PRODUCTOS E INSTRUM. QUÍMICOS Y MEDICINALES	17.011.200	0	17.011.200	0	17.011.200	0	0	0
<b>360 COMBUSTIBLES Y LUBRICANTES</b>		<b>6.000.000</b>	<b>0</b>	<b>6.000.000</b>	<b>0</b>	<b>6.000.000</b>	<b>0</b>	<b>0</b>	<b>0</b>
360 10 1 1	14COMBUSTIBLES Y LUBRICANTES	6.000.000	0	6.000.000	0	6.000.000	0	0	0
<b>500 INVERSION FÍSICA</b>		<b>64.410.000</b>	<b>0</b>	<b>64.410.000</b>	<b>0</b>	<b>64.410.000</b>	<b>0</b>	<b>0</b>	<b>0</b>
<b>530 ADQUISICIONES DE MAQUINARIAS, EQUIPOS Y HERRAMIENTAS EN GENERAL</b>		<b>39.850.000</b>	<b>0</b>	<b>39.850.000</b>	<b>0</b>	<b>39.850.000</b>	<b>0</b>	<b>0</b>	<b>0</b>
530 10 1 1	14ADQUISICIONES DE MAQUINARIAS, EQUIPOS Y HERRAMIENTAS EN GENERAL	39.850.000	0	39.850.000	0	39.850.000	0	0	0
<b>540 ADQUISICIONES DE EQUIPOS DE OFICINA Y COMPUTACION</b>		<b>24.560.000</b>	<b>0</b>	<b>24.560.000</b>	<b>0</b>	<b>24.560.000</b>	<b>0</b>	<b>0</b>	<b>0</b>



UNIVERSIDAD NACIONAL DE CANINDEYÚ  
S.A.S.  
C.F.  
E03

**LISTADO DE EJECUCION PRESUPUESTARIA POR EL OBJETO DEL GASTO  
SOBRE MOVIMIENTOS DESDE EL 01/01/2019 AL 31/01/2019**

PAGINA: 13  
FECHA: 20/02/2019  
HORA: 09:02:10

**Nivel de Impresión: '7. OBJETO'**

Nivel: 28 hasta: 28 Entidad: 8 hasta: 8 Tipo: 0 hasta: 9 Programa: 0 hasta: 999 SubProg.: 0 hasta: 99 Proyecto: 0 hasta: 99 Objeto: 0 hasta: 999 Fuente: 0 hasta: 99 Org.Financ.: 0 hasta: 999 Dpt.: 0 hasta: 999

Grupo Sub-grupo Obj. F.F. O.F. País Dpt.	DESCRIPCION	PRESUPUESTO INICIAL	MODIFICACIONES	PRESUPUESTO VIGENTE	OBLIGADO	SALDO PRESUPUESTARIO	PAGADO	OBLIGACIONES PEND.DE PAGO	% EJEC
<b>28 UNIVERSIDADES NACIONALES</b>									
<b>8 UNIVERSIDAD NACIONAL DE CANINDEYÚ</b>		28.068.566.732	0	28.068.566.732	1.470.820.572	26.597.746.160	11.877.274	1.458.943.298	5
<b>Tipo:</b>	2 PROGRAMAS DE ACCIÓN	20.418.440.502	0	20.418.440.502	1.271.321.617	19.147.118.885	9.100.000	1.262.221.617	6
<b>Programa:</b>	1 COMPETITIVIDAD E INNOVACIÓN	20.418.440.502	0	20.418.440.502	1.271.321.617	19.147.118.885	9.100.000	1.262.221.617	6
<b>Subprograma:</b>	6 FORMACIÓN EN CIENCIAS DE LA SALUD	2.151.036.049	0	2.151.036.049	113.852.959	2.037.183.090	0	113.852.959	5
INVERSION FÍSICA									
540 ADQUISICIONES DE EQUIPOS DE OFICINA Y COMPUTACION									
540 10 1 1	14ADQUISICIONES DE EQUIPOS DE OFICINA Y COMPUTACION	24.560.000	0	24.560.000	0	24.560.000	0	0	0
800 TRANSFERENCIAS									
840 TRANSFERENCIAS CORRIENTES AL SECTOR PRIVADO									
841 10 1 1	14BECAS	19.000.000	0	19.000.000	0	19.000.000	0	0	0
841 30 1 1	14BECAS	10.000.000	0	10.000.000	0	10.000.000	0	0	0
<b>Total General:</b>		<b>28.068.566.732</b>	<b>0</b>	<b>28.068.566.732</b>	<b>1.470.820.572</b>	<b>26.597.746.160</b>	<b>11.877.274</b>	<b>1.458.943.298</b>	