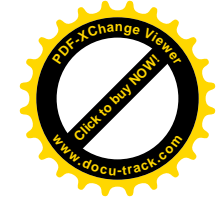



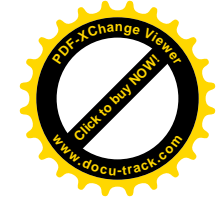
**EJECUCION PRESUPUESTARIA POR EL OBJETO DEL GASTO
DE LOS MESES DE ENERO A MAYO. EJERCICIO - 2018**




OBJ. GAS.	F.F.	ORG. FIN.	DESCRIPCION	PRESUPUESTO INICIAL	MODIFICACIONES	PRESUPUESTO VIGENTE	OBLIGADO	SALDO PRESUPUESTARIO	PAGADO	DEUDA FLOTANTE (O.P.)
Entidad:	28	8	UNIVERSIDAD NACIONAL DE CANINDEYÚ	23.982.319.862	0	23.982.319.862	7.236.859.560	16.745.460.302	5.594.446.192	1.642.413.368
Tipo:		1	PROGRAMAS DE ADMINISTRACION	5.761.790.739	0	5.761.790.739	1.161.309.399	4.600.481.340	872.230.303	289.079.096
Programa:		1	ADMINISTRACIÓN GENERAL	5.761.790.739	0	5.761.790.739	1.161.309.399	4.600.481.340	872.230.303	289.079.096
111	10	1	SUELDOS	1.870.062.636	0	1.870.062.636	650.043.290	1.220.019.346	519.766.552	130.276.738
112	10	1	DIETAS	36.445.200	0	36.445.200	7.681.500	28.763.700	6.145.200	1.536.300
113	10	1	GASTOS DE REPRESENTACIÓN	379.224.000	0	379.224.000	115.242.000	263.982.000	92.193.600	23.048.400
114	10	1	AGUINALDO	190.477.653	0	190.477.653	0	190.477.653	0	0
123	10	1	REMUNERACIÓN EXTRAORDINARIA	18.484.140	0	18.484.140	2.982.550	15.501.590	2.048.068	934.482
123	30	1	REMUNERACIÓN EXTRAORDINARIA	445.308	0	445.308	0	445.308	0	0
125	10	1	REMUNERACION ADICIONAL	8.935.000	0	8.935.000	1.474.673	7.460.327	991.057	483.616
131	30	1	SUBSIDIO FAMILIAR	5.600.000	0	5.600.000	800.000	4.800.000	800.000	0
133	10	1	BONIFICACIONES Y GRATIFICACIONES	146.405.776	0	146.405.776	48.800.000	97.605.776	36.600.000	12.200.000
134	10	1	APORTE JUBILATORIO DEL EMPLEADOR	31.117.824	0	31.117.824	8.317.113	22.800.711	6.559.591	1.757.522
134	30	1	APORTE JUBILATORIO DEL EMPLEADOR	3.889.728	0	3.889.728	1.296.575	2.593.153	972.431	324.144
144	10	1	JORNALES	25.538.591	0	25.538.591	9.822.535	15.716.056	7.858.028	1.964.507
144	30	1	JORNALES	190.557.179	0	190.557.179	70.288.448	120.268.731	57.070.046	13.218.402
148	10	1	CONTRATACIÓN DE PERSONAL DOCENTE PARA CURSOS ESPECIALIZADOS	19.500.000	0	19.500.000	0	19.500.000	0	0
148	30	1	CONTRATACIÓN DE PERSONAL DOCENTE PARA CURSOS ESPECIALIZADOS	50.400.000	0	50.400.000	0	50.400.000	0	0
191	10	1	SUBSIDIO PARA LA SALUD	224.400.000	0	224.400.000	57.000.000	167.400.000	45.600.000	11.400.000
210	10	1	SERVICIOS BÁSICOS	128.523.137	0	128.523.137	50.119.374	78.403.763	37.326.416	12.792.958
210	30	1	SERVICIOS BÁSICOS	30.000.000	0	30.000.000	10.244.445	19.755.555	10.244.445	0
220	30	1	TRANSPORTE Y ALMACENAJE	2.400.000	0	2.400.000	546.000	1.854.000	546.000	0
230	10	1	PASAJES Y VIÁTICOS	9.321.792	0	9.321.792	3.925.248	5.396.544	2.826.179	1.099.069
230	30	1	PASAJES Y VIÁTICOS	29.014.208	0	29.014.208	10.126.869	18.887.339	6.044.611	4.082.258
240	30	1	GASTOS POR SERVICIOS DE ASEO, MANTENIMIENTO Y REPARACIONES	45.520.000	0	45.520.000	14.614.000	30.906.000	14.614.000	0
260	10	1	SERVICIOS TÉCNICOS Y PROFESIONALES	12.528.000	0	12.528.000	0	12.528.000	0	0
260	30	1	SERVICIOS TÉCNICOS Y PROFESIONALES	108.000.000	0	108.000.000	23.007.440	84.992.560	23.007.440	0
280	30	1	OTROS SERVICIOS EN GENERAL	6.646.992	0	6.646.992	0	6.646.992	0	0
290	10	1	SERVICIOS DE CAPACITACIÓN Y ADIESTRAMIENTO	4.350.000	0	4.350.000	0	4.350.000	0	0
290	30	1	SERVICIOS DE CAPACITACIÓN Y ADIESTRAMIENTO	7.499.000	0	7.499.000	3.000.000	4.499.000	0	3.000.000
320	30	1	TEXTILES Y VESTUARIOS	4.500.000	0	4.500.000	0	4.500.000	0	0
340	10	1	BIENES DE CONSUMO DE OFICINAS E INSUMOS	45.975.000	0	45.975.000	43.007.000	2.968.000	0	43.007.000
340	30	1	BIENES DE CONSUMO DE OFICINAS E INSUMOS	18.000.000	0	18.000.000	17.953.700	46.300	0	17.953.700
360	10	1	COMBUSTIBLES Y LUBRICANTES	12.399.446	0	12.399.446	0	12.399.446	0	0
360	30	1	COMBUSTIBLES Y LUBRICANTES	18.000.000	0	18.000.000	0	18.000.000	0	0



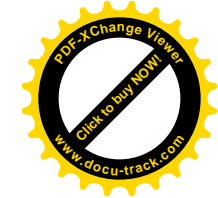
**EJECUCION PRESUPUESTARIA POR EL OBJETO DEL GASTO
DE LOS MESES DE ENERO A MAYO. EJERCICIO - 2018**




OBJ. GAS.	F.F.	ORG. FIN.	DESCRIPCION	PRESUPUESTO INICIAL	MODIFICACIONES	PRESUPUESTO VIGENTE	OBLIGADO	SALDO PRESUPUESTARIO	PAGADO	DEUDA FLOTANTE (O.P.)
Entidad:	28	8	UNIVERSIDAD NACIONAL DE CANINDEYÚ	23.982.319.862	0	23.982.319.862	7.236.859.560	16.745.460.302	5.594.446.192	1.642.413.368
Tipo:		1	PROGRAMAS DE ADMINISTRACION	5.761.790.739	0	5.761.790.739	1.161.309.399	4.600.481.340	872.230.303	289.079.096
Programa:		1	ADMINISTRACIÓN GENERAL	5.761.790.739	0	5.761.790.739	1.161.309.399	4.600.481.340	872.230.303	289.079.096
520	10	1	CONSTRUCCIONES	914.187.966	0	914.187.966	0	914.187.966	0	0
520	30	1	CONSTRUCCIONES	690.442.163	0	690.442.163	0	690.442.163	0	0
530	30	1	ADQUISICIONES DE MAQUINARIAS, EQUIPOS Y HERRAMIENTAS EN GENERAL	138.000.000	0	138.000.000	0	138.000.000	0	0
540	30	1	ADQUISICIONES DE EQUIPOS DE OFICINA Y COMPUTACION	48.000.000	0	48.000.000	0	48.000.000	0	0
580	30	1	ESTUDIOS Y PROYECTOS DE INVERSIÓN	60.000.000	0	60.000.000	0	60.000.000	0	0
841	10	1	BECAS	140.000.000	0	140.000.000	10.000.000	130.000.000	0	10.000.000
841	30	1	BECAS	64.000.000	0	64.000.000	0	64.000.000	0	0
849	30	1	OTRAS TRANSFERENCIAS CORRIENTES	18.000.000	0	18.000.000	0	18.000.000	0	0
910	30	1	PAGO DE IMPUESTOS, TASAS, GASTOS JUDICIALES Y OTROS	5.000.000	0	5.000.000	1.016.639	3.983.361	1.016.639	0
Tipo:		2	PROGRAMAS DE ACCIÓN	18.220.529.123	0	18.220.529.123	6.075.550.161	12.144.978.962	4.722.215.889	1.353.334.272
Programa:		1	COMPETITIVIDAD E INNOVACIÓN	18.220.529.123	0	18.220.529.123	6.075.550.161	12.144.978.962	4.722.215.889	1.353.334.272
Subprograma:		1	FORMACIÓN EN CIENCIAS ECONÓMICAS Y EMPRESARIALES	4.665.242.098	0	4.665.242.098	1.606.486.770	3.058.755.328	1.265.533.145	340.953.625
111	10	1	SUELDOS	3.925.596.154	0	3.925.596.154	1.549.863.705	2.375.732.449	1.218.057.866	331.805.839
113	10	1	GASTOS DE REPRESENTACIÓN	52.554.000	0	52.554.000	21.897.500	30.656.500	17.518.000	4.379.500
114	10	1	AGUINALDO	331.512.514	0	331.512.514	0	331.512.514	0	0
123	10	1	REMUNERACIÓN EXTRAORDINARIA	4.311.990	0	4.311.990	1.434.479	2.877.511	1.074.388	360.091
125	30	1	REMUNERACION ADICIONAL	3.000.000	0	3.000.000	915.189	2.084.811	706.994	208.195
131	10	1	SUBSIDIO FAMILIAR	2.400.000	0	2.400.000	0	2.400.000	0	0
133	10	1	BONIFICACIONES Y GRATIFICACIONES	16.200.000	0	16.200.000	5.400.000	10.800.000	4.050.000	1.350.000
143	30	1	CONTRATACIÓN OCASIONAL DEL PERSONAL DOCENTE Y DE BLANCO	23.100.000	0	23.100.000	13.200.000	9.900.000	13.200.000	0
191	10	1	SUBSIDIO PARA LA SALUD	19.200.000	0	19.200.000	10.500.000	8.700.000	8.400.000	2.100.000
210	10	1	SERVICIOS BÁSICOS	21.360.000	0	21.360.000	0	21.360.000	0	0
210	30	1	SERVICIOS BÁSICOS	3.600.000	0	3.600.000	0	3.600.000	0	0
230	10	1	PASAJES Y VIÁTICOS	6.248.340	0	6.248.340	1.523.372	4.724.968	1.523.372	0
230	30	1	PASAJES Y VIÁTICOS	6.400.000	0	6.400.000	792.525	5.607.475	792.525	0
240	10	1	GASTOS POR SERVICIOS DE ASEO, MANTENIMIENTO Y REPARACIONES	16.752.000	0	16.752.000	0	16.752.000	0	0
260	30	1	SERVICIOS TÉCNICOS Y PROFESIONALES	13.440.000	0	13.440.000	0	13.440.000	0	0
280	10	1	OTROS SERVICIOS EN GENERAL	7.943.100	0	7.943.100	0	7.943.100	0	0
290	10	1	SERVICIOS DE CAPACITACIÓN Y ADIESTRAMIENTO	8.700.000	0	8.700.000	0	8.700.000	0	0



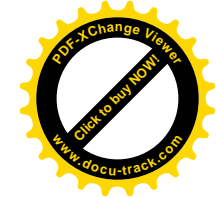
**EJECUCION PRESUPUESTARIA POR EL OBJETO DEL GASTO
DE LOS MESES DE ENERO A MAYO. EJERCICIO - 2018**




OBJ. GAS.	F.F.	ORG. FIN.	DESCRIPCION	PRESUPUESTO INICIAL	MODIFICACIONES	PRESUPUESTO VIGENTE	OBLIGADO	SALDO PRESUPUESTARIO	PAGADO	DEUDA FLOTANTE (O.P.)
Entidad:	28	8	UNIVERSIDAD NACIONAL DE CANINDEYÚ	23.982.319.862	0	23.982.319.862	7.236.859.560	16.745.460.302	5.594.446.192	1.642.413.368
Tipo:		2	PROGRAMAS DE ACCIÓN	18.220.529.123	0	18.220.529.123	6.075.550.161	12.144.978.962	4.722.215.889	1.353.334.272
Programa:		1	COMPETITIVIDAD E INNOVACIÓN	18.220.529.123	0	18.220.529.123	6.075.550.161	12.144.978.962	4.722.215.889	1.353.334.272
Subprograma:		1	FORMACIÓN EN CIENCIAS ECONÓMICAS Y EMPRESARIALES	4.665.242.098	0	4.665.242.098	1.606.486.770	3.058.755.328	1.265.533.145	340.953.625
290	30	1	SERVICIOS DE CAPACITACIÓN Y ADIESTRAMIENTO	6.900.000	0	6.900.000	750.000	6.150.000	0	750.000
330	30	1	PRODUCTOS DE PAPEL, CARTÓN E IMPRESOS	5.050.000	0	5.050.000	210.000	4.840.000	210.000	0
340	10	1	BIENES DE CONSUMO DE OFICINAS E INSUMOS	26.192.000	0	26.192.000	0	26.192.000	0	0
360	10	1	COMBUSTIBLES Y LUBRICANTES	5.472.000	0	5.472.000	0	5.472.000	0	0
530	10	1	ADQUISICIONES DE MAQUINARIAS, EQUIPOS Y HERRAMIENTAS EN GENERAL	52.150.000	0	52.150.000	0	52.150.000	0	0
540	30	1	ADQUISICIONES DE EQUIPOS DE OFICINA Y COMPUTACION	74.160.000	0	74.160.000	0	74.160.000	0	0
841	10	1	BECAS	15.000.000	0	15.000.000	0	15.000.000	0	0
841	30	1	BECAS	18.000.000	0	18.000.000	0	18.000.000	0	0
Subprograma:		2	FORMACIÓN EN CIENCIAS JURIDICAS Y SOCIALES	3.898.769.520	0	3.898.769.520	1.374.211.114	2.524.558.406	1.077.413.292	296.797.822
111	10	1	SUELDOS	3.163.855.004	0	3.163.855.004	1.285.699.398	1.878.155.606	1.023.663.254	262.036.144
113	10	1	GASTOS DE REPRESENTACIÓN	52.554.000	0	52.554.000	21.897.500	30.656.500	17.518.000	4.379.500
114	10	1	AGUINALDO	268.034.084	0	268.034.084	0	268.034.084	0	0
123	10	1	REMUNERACIÓN EXTRAORDINARIA	4.311.984	0	4.311.984	1.059.294	3.252.690	972.053	87.241
125	10	1	REMUNERACION ADICIONAL	3.467.500	0	3.467.500	766.190	2.701.310	548.670	217.520
131	10	1	SUBSIDIO FAMILIAR	2.400.000	0	2.400.000	0	2.400.000	0	0
133	10	1	BONIFICACIONES Y GRATIFICACIONES	16.200.000	0	16.200.000	5.400.000	10.800.000	4.050.000	1.350.000
143	30	1	CONTRATACIÓN OCASIONAL DEL PERSONAL DOCENTE Y DE BLANCO	20.900.000	0	20.900.000	15.600.000	5.300.000	15.600.000	0
191	10	1	SUBSIDIO PARA LA SALUD	19.200.000	0	19.200.000	10.500.000	8.700.000	8.400.000	2.100.000
210	10	1	SERVICIOS BÁSICOS	26.082.000	0	26.082.000	0	26.082.000	0	0
230	10	1	PASAJES Y VIÁTICOS	4.014.913	0	4.014.913	2.001.877	2.013.036	942.060	1.059.817
230	30	1	PASAJES Y VIÁTICOS	4.378.572	0	4.378.572	78.505	4.300.067	78.505	0
240	10	1	GASTOS POR SERVICIOS DE ASEO, MANTENIMIENTO Y REPARACIONES	19.966.000	0	19.966.000	17.007.600	2.958.400	0	17.007.600
240	30	1	GASTOS POR SERVICIOS DE ASEO, MANTENIMIENTO Y REPARACIONES	5.292.000	0	5.292.000	2.500.000	2.792.000	2.500.000	0
260	30	1	SERVICIOS TÉCNICOS Y PROFESIONALES	13.500.000	0	13.500.000	0	13.500.000	0	0
280	10	1	OTROS SERVICIOS EN GENERAL	3.925.875	0	3.925.875	0	3.925.875	0	0
280	30	1	OTROS SERVICIOS EN GENERAL	3.790.500	0	3.790.500	3.140.750	649.750	3.140.750	0
290	10	1	SERVICIOS DE CAPACITACIÓN Y ADIESTRAMIENTO	18.270.000	0	18.270.000	0	18.270.000	0	0
320	30	1	TEXTILES Y VESTUARIOS	2.298.500	0	2.298.500	0	2.298.500	0	0
330	10	1	PRODUCTOS DE PAPEL, CARTÓN E IMPRESOS	1.599.856	0	1.599.856	0	1.599.856	0	0



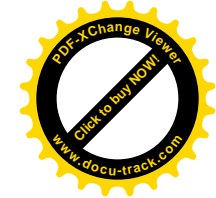
**EJECUCION PRESUPUESTARIA POR EL OBJETO DEL GASTO
DE LOS MESES DE ENERO A MAYO. EJERCICIO - 2018**




OBJ. GAS.	F.F.	ORG. FIN.	DESCRIPCION	PRESUPUESTO INICIAL	MODIFICACIONES	PRESUPUESTO VIGENTE	OBLIGADO	SALDO PRESUPUESTARIO	PAGADO	DEUDA FLOTANTE (O.P.)
Entidad:	28	8	UNIVERSIDAD NACIONAL DE CANINDEYÚ	23.982.319.862	0	23.982.319.862	7.236.859.560	16.745.460.302	5.594.446.192	1.642.413.368
Tipo:		2	PROGRAMAS DE ACCIÓN	18.220.529.123	0	18.220.529.123	6.075.550.161	12.144.978.962	4.722.215.889	1.353.334.272
Programa:		1	COMPETITIVIDAD E INNOVACIÓN	18.220.529.123	0	18.220.529.123	6.075.550.161	12.144.978.962	4.722.215.889	1.353.334.272
Subprograma:		2	FORMACIÓN EN CIENCIAS JURIDICAS Y SOCIALES	3.898.769.520	0	3.898.769.520	1.374.211.114	2.524.558.406	1.077.413.292	296.797.822
340	10	1	BIENES DE CONSUMO DE OFICINAS E INSUMOS	2.348.304	0	2.348.304	0	2.348.304	0	0
340	30	1	BIENES DE CONSUMO DE OFICINAS E INSUMOS	8.560.000	0	8.560.000	8.560.000	0	0	8.560.000
350	10	1	PRODUCTOS E INSTRUM. QUÍMICOS Y MEDICINALES	5.000.000	0	5.000.000	0	5.000.000	0	0
360	10	1	COMBUSTIBLES Y LUBRICANTES	4.980.000	0	4.980.000	0	4.980.000	0	0
360	30	1	COMBUSTIBLES Y LUBRICANTES	9.120.000	0	9.120.000	0	9.120.000	0	0
530	30	1	ADQUISICIONES DE MAQUINARIAS, EQUIPOS Y HERRAMIENTAS EN GENERAL	19.698.856	0	19.698.856	0	19.698.856	0	0
540	10	1	ADQUISICIONES DE EQUIPOS DE OFICINA Y COMPUTACION	2.915.792	0	2.915.792	0	2.915.792	0	0
540	30	1	ADQUISICIONES DE EQUIPOS DE OFICINA Y COMPUTACION	56.605.780	0	56.605.780	0	56.605.780	0	0
590	30	1	OTROS GASTOS DE INVERSIÓN Y REPARAC. MAYORES	100.000.000	0	100.000.000	0	100.000.000	0	0
841	10	1	BECAS	18.000.000	0	18.000.000	0	18.000.000	0	0
841	30	1	BECAS	17.500.000	0	17.500.000	0	17.500.000	0	0
Subprograma:		3	FORMACIÓN EN CIENCIAS AGROPECUARIAS Y AMBIENTALES	3.485.125.269	0	3.485.125.269	1.194.309.208	2.290.816.061	931.084.323	263.224.885
111	10	1	SUELDOS	2.759.865.392	0	2.759.865.392	1.116.233.730	1.643.631.662	886.824.564	229.409.166
113	10	1	GASTOS DE REPRESENTACIÓN	52.554.000	0	52.554.000	21.897.500	30.656.500	17.518.000	4.379.500
114	10	1	AGUINALDO	234.368.283	0	234.368.283	0	234.368.283	0	0
123	10	1	REMUNERACIÓN EXTRAORDINARIA	4.000.000	0	4.000.000	1.326.728	2.673.272	995.046	331.682
125	10	1	REMUNERACION ADICIONAL	2.500.000	0	2.500.000	832.779	1.667.221	624.584	208.195
131	10	1	SUBSIDIO FAMILIAR	2.400.000	0	2.400.000	0	2.400.000	0	0
133	30	1	BONIFICACIONES Y GRATIFICACIONES	13.000.008	0	13.000.008	4.332.000	8.668.008	3.249.000	1.083.000
143	30	1	CONTRATACIÓN OCASIONAL DEL PERSONAL DOCENTE Y DE BLANCO	22.000.000	0	22.000.000	12.000.000	10.000.000	12.000.000	0
191	10	1	SUBSIDIO PARA LA SALUD	19.200.000	0	19.200.000	9.000.000	10.200.000	7.200.000	1.800.000
210	10	1	SERVICIOS BÁSICOS	6.720.000	0	6.720.000	632.000	6.088.000	632.000	0
210	30	1	SERVICIOS BÁSICOS	19.920.000	0	19.920.000	0	19.920.000	0	0
230	10	1	PASAJES Y VIÁTICOS	4.263.000	0	4.263.000	3.493.471	769.529	2.041.129	1.452.342
240	10	1	GASTOS POR SERVICIOS DE ASEO, MANTENIMIENTO Y REPARACIONES	16.100.000	0	16.100.000	0	16.100.000	0	0
280	10	1	OTROS SERVICIOS EN GENERAL	8.028.360	0	8.028.360	0	8.028.360	0	0
290	10	1	SERVICIOS DE CAPACITACIÓN Y ADIESTRAMIENTO	6.525.000	0	6.525.000	0	6.525.000	0	0
320	30	1	TEXTILES Y VESTUARIOS	6.000.000	0	6.000.000	0	6.000.000	0	0
330	10	1	PRODUCTOS DE PAPEL, CARTÓN E IMPRESOS	8.800.000	0	8.800.000	0	8.800.000	0	0



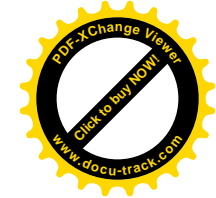
**EJECUCION PRESUPUESTARIA POR EL OBJETO DEL GASTO
DE LOS MESES DE ENERO A MAYO. EJERCICIO - 2018**




OBJ. GAS.	F.F.	ORG. FIN.	DESCRIPCION	PRESUPUESTO INICIAL	MODIFICACIONES	PRESUPUESTO VIGENTE	OBLIGADO	SALDO PRESUPUESTARIO	PAGADO	DEUDA FLOTANTE (O.P.)
Entidad:	28	8	UNIVERSIDAD NACIONAL DE CANINDEYÚ	23.982.319.862	0	23.982.319.862	7.236.859.560	16.745.460.302	5.594.446.192	1.642.413.368
Tipo:		2	PROGRAMAS DE ACCIÓN	18.220.529.123	0	18.220.529.123	6.075.550.161	12.144.978.962	4.722.215.889	1.353.334.272
Programa:		1	COMPETITIVIDAD E INNOVACIÓN	18.220.529.123	0	18.220.529.123	6.075.550.161	12.144.978.962	4.722.215.889	1.353.334.272
Subprograma:		3	FORMACIÓN EN CIENCIAS AGROPECUARIAS Y AMBIENTALES	3.485.125.269	0	3.485.125.269	1.194.309.208	2.290.816.061	931.084.323	263.224.885
340	10	1	BIENES DE CONSUMO DE OFICINAS E INSUMOS	34.561.000	0	34.561.000	24.561.000	10.000.000	0	24.561.000
350	10	1	PRODUCTOS E INSTRUM. QUÍMICOS Y MEDICINALES	10.199.100	0	10.199.100	0	10.199.100	0	0
360	10	1	COMBUSTIBLES Y LUBRICANTES	30.000.000	0	30.000.000	0	30.000.000	0	0
390	30	1	OTROS BIENES DE CONSUMO	8.400.000	0	8.400.000	0	8.400.000	0	0
410	10	1	BIENES E INSUMOS DEL SECTOR AGROPECUARIO Y FORESTAL	13.555.000	0	13.555.000	0	13.555.000	0	0
530	10	1	ADQUISICIONES DE MAQUINARIAS, EQUIPOS Y HERRAMIENTAS EN GENERAL	137.400.000	0	137.400.000	0	137.400.000	0	0
540	10	1	ADQUISICIONES DE EQUIPOS DE OFICINA Y COMPUTACION	40.446.126	0	40.446.126	0	40.446.126	0	0
570	10	1	ADQUISICIÓN DE ACTIVOS INTANGIBLES	4.320.000	0	4.320.000	0	4.320.000	0	0
841	10	1	BECAS	10.000.000	0	10.000.000	0	10.000.000	0	0
841	30	1	BECAS	10.000.000	0	10.000.000	0	10.000.000	0	0
Subprograma:		4	FORMACIÓN EN CIENCIAS Y TECNOLOGÍAS	2.975.077.529	0	2.975.077.529	965.769.510	2.009.308.019	724.245.245	241.524.265
111	10	1	SUELDOS	2.161.008.824	0	2.161.008.824	835.670.829	1.325.337.995	662.471.194	173.199.635
113	10	1	GASTOS DE REPRESENTACIÓN	52.554.000	0	52.554.000	21.897.500	30.656.500	17.518.000	4.379.500
114	10	1	AGUINALDO	184.463.569	0	184.463.569	0	184.463.569	0	0
123	10	1	REMUNERACIÓN EXTRAORDINARIA	4.312.000	0	4.312.000	0	4.312.000	0	0
131	10	1	SUBSIDIO FAMILIAR	2.400.000	0	2.400.000	0	2.400.000	0	0
133	10	1	BONIFICACIONES Y GRATIFICACIONES	1.615.500	0	1.615.500	536.000	1.079.500	402.000	134.000
133	30	1	BONIFICACIONES Y GRATIFICACIONES	16.205.000	0	16.205.000	5.400.000	10.805.000	4.050.000	1.350.000
143	30	1	CONTRATACIÓN OCASIONAL DEL PERSONAL DOCENTE Y DE BLANCO	17.600.000	0	17.600.000	9.600.000	8.000.000	9.600.000	0
191	10	1	SUBSIDIO PARA LA SALUD	16.800.000	0	16.800.000	6.000.000	10.800.000	4.800.000	1.200.000
210	10	1	SERVICIOS BÁSICOS	21.866.844	0	21.866.844	1.718.000	20.148.844	1.718.000	0
210	30	1	SERVICIOS BÁSICOS	2.100.000	0	2.100.000	2.000.000	100.000	2.000.000	0
230	10	1	PASAJES Y VIÁTICOS	3.746.373	0	3.746.373	1.334.585	2.411.788	157.010	1.177.575
230	30	1	PASAJES Y VIÁTICOS	15.584.616	0	15.584.616	2.983.181	12.601.435	2.983.181	0
240	10	1	GASTOS POR SERVICIOS DE ASEO, MANTENIMIENTO Y REPARACIONES	46.825.000	0	46.825.000	16.666.665	30.158.335	11.111.110	5.555.555
240	30	1	GASTOS POR SERVICIOS DE ASEO, MANTENIMIENTO Y REPARACIONES	40.015.750	0	40.015.750	0	40.015.750	0	0
260	30	1	SERVICIOS TÉCNICOS Y PROFESIONALES	36.700.000	0	36.700.000	0	36.700.000	0	0
280	10	1	OTROS SERVICIOS EN GENERAL	2.227.200	0	2.227.200	0	2.227.200	0	0
280	30	1	OTROS SERVICIOS EN GENERAL	5.915.840	0	5.915.840	4.434.750	1.481.090	4.434.750	0



**EJECUCION PRESUPUESTARIA POR EL OBJETO DEL GASTO
DE LOS MESES DE ENERO A MAYO. EJERCICIO - 2018**



OBJ. GAS.	F.F.	ORG. FIN.	DESCRIPCION	PRESUPUESTO INICIAL	MODIFICACIONES	PRESUPUESTO VIGENTE	OBLIGADO	SALDO PRESUPUESTARIO	PAGADO	DEUDA FLOTANTE (O.P.)
Entidad:	28	8	UNIVERSIDAD NACIONAL DE CANINDEYÚ	23.982.319.862	0	23.982.319.862	7.236.859.560	16.745.460.302	5.594.446.192	1.642.413.368
Tipo:		2	PROGRAMAS DE ACCIÓN	18.220.529.123	0	18.220.529.123	6.075.550.161	12.144.978.962	4.722.215.889	1.353.334.272
Programa:		1	COMPETITIVIDAD E INNOVACIÓN	18.220.529.123	0	18.220.529.123	6.075.550.161	12.144.978.962	4.722.215.889	1.353.334.272
Subprograma:		4	FORMACIÓN EN CIENCIAS Y TECNOLOGÍAS	2.975.077.529	0	2.975.077.529	965.769.510	2.009.308.019	724.245.245	241.524.265
290	10	1	SERVICIOS DE CAPACITACIÓN Y ADIESTRAMIENTO	4.567.500	0	4.567.500	0	4.567.500	0	0
290	30	1	SERVICIOS DE CAPACITACIÓN Y ADIESTRAMIENTO	15.150.000	0	15.150.000	3.000.000	12.150.000	3.000.000	0
330	10	1	PRODUCTOS DE PAPEL, CARTÓN E IMPRESOS	7.486.970	0	7.486.970	0	7.486.970	0	0
340	10	1	BIENES DE CONSUMO DE OFICINAS E INSUMOS	16.399.700	0	16.399.700	0	16.399.700	0	0
350	10	1	PRODUCTOS E INSTRUM. QUÍMICOS Y MEDICINALES	2.500.000	0	2.500.000	0	2.500.000	0	0
360	10	1	COMBUSTIBLES Y LUBRICANTES	8.125.000	0	8.125.000	0	8.125.000	0	0
390	10	1	OTROS BIENES DE CONSUMO	3.500.000	0	3.500.000	0	3.500.000	0	0
530	10	1	ADQUISICIONES DE MAQUINARIAS, EQUIPOS Y HERRAMIENTAS EN GENERAL	28.250.000	0	28.250.000	0	28.250.000	0	0
540	10	1	ADQUISICIONES DE EQUIPOS DE OFICINA Y COMPUTACION	78.157.843	0	78.157.843	54.528.000	23.629.843	0	54.528.000
540	30	1	ADQUISICIONES DE EQUIPOS DE OFICINA Y COMPUTACION	35.000.000	0	35.000.000	0	35.000.000	0	0
570	10	1	ADQUISICIÓN DE ACTIVOS INTANGIBLES	4.000.000	0	4.000.000	0	4.000.000	0	0
590	30	1	OTROS GASTOS DE INVERSIÓN Y REPARAC. MAYORES	100.000.000	0	100.000.000	0	100.000.000	0	0
841	10	1	BECAS	10.000.000	0	10.000.000	0	10.000.000	0	0
841	30	1	BECAS	30.000.000	0	30.000.000	0	30.000.000	0	0
Subprograma:		5	FORMACIÓN EN CIENCIAS VETERINARIAS	1.462.958.559	0	1.462.958.559	415.379.102	1.047.579.457	319.949.900	95.429.202
111	10	1	SUELDOS	1.239.492.792	0	1.239.492.792	404.898.302	834.594.490	313.434.900	91.463.402
114	10	1	AGUINALDO	103.291.067	0	103.291.067	0	103.291.067	0	0
191	10	1	SUBSIDIO PARA LA SALUD	16.800.000	0	16.800.000	4.500.000	12.300.000	3.600.000	900.000
210	30	1	SERVICIOS BÁSICOS	11.400.000	0	11.400.000	2.915.000	8.485.000	2.915.000	0
230	10	1	PASAJES Y VIÁTICOS	1.096.200	0	1.096.200	0	1.096.200	0	0
240	10	1	GASTOS POR SERVICIOS DE ASEO, MANTENIMIENTO Y REPARACIONES	11.537.100	0	11.537.100	0	11.537.100	0	0
280	10	1	OTROS SERVICIOS EN GENERAL	4.541.400	0	4.541.400	0	4.541.400	0	0
320	30	1	TEXTILES Y VESTUARIOS	6.250.000	0	6.250.000	0	6.250.000	0	0
330	10	1	PRODUCTOS DE PAPEL, CARTÓN E IMPRESOS	3.500.000	0	3.500.000	0	3.500.000	0	0
340	10	1	BIENES DE CONSUMO DE OFICINAS E INSUMOS	4.145.000	0	4.145.000	3.065.800	1.079.200	0	3.065.800
350	10	1	PRODUCTOS E INSTRUM. QUÍMICOS Y MEDICINALES	3.155.000	0	3.155.000	0	3.155.000	0	0
530	30	1	ADQUISICIONES DE MAQUINARIAS, EQUIPOS Y HERRAMIENTAS EN GENERAL	19.750.000	0	19.750.000	0	19.750.000	0	0
540	30	1	ADQUISICIONES DE EQUIPOS DE OFICINA Y COMPUTACION	23.500.000	0	23.500.000	0	23.500.000	0	0
841	10	1	BECAS	7.500.000	0	7.500.000	0	7.500.000	0	0



'UNIV. NAC. DE CANIND'
S.S.E.A.F.
CRLEJE02

**EJECUCION PRESUPUESTARIA POR EL OBJETO DEL GASTO
DE LOS MESES DE ENERO A MAYO. EJERCICIO - 2018**

FECHA : 22/06/2018
HORA : 08:58:58
PAGINA: 7



OBJ. GAS.	F.F.	ORG. FIN.	DESCRIPCION	PRESUPUESTO INICIAL	MODIFICACIONES	PRESUPUESTO VIGENTE	OBLIGADO	SALDO PRESUPUESTARIO	PAGADO	DEUDA FLOTANTE (O.P.)
Entidad:	28	8	UNIVERSIDAD NACIONAL DE CANINDEYÚ	23.982.319.862	0	23.982.319.862	7.236.859.560	16.745.460.302	5.594.446.192	1.642.413.368
Tipo:		2	PROGRAMAS DE ACCIÓN	18.220.529.123	0	18.220.529.123	6.075.550.161	12.144.978.962	4.722.215.889	1.353.334.272
Programa:		1	COMPETITIVIDAD E INNOVACIÓN	18.220.529.123	0	18.220.529.123	6.075.550.161	12.144.978.962	4.722.215.889	1.353.334.272
Subprograma:		5	FORMACIÓN EN CIENCIAS VETERINARIAS	1.462.958.559	0	1.462.958.559	415.379.102	1.047.579.457	319.949.900	95.429.202
841	30	1	BECAS	7.000.000	0	7.000.000	0	7.000.000	0	0
Subprograma:		6	FORMACIÓN EN CIENCIAS DE LA SALUD	1.733.356.148	0	1.733.356.148	519.394.457	1.213.961.691	403.989.984	115.404.473
111	10	1	SUELDOS	1.394.168.508	0	1.394.168.508	501.775.755	892.392.753	391.012.876	110.762.879
114	10	1	AGUINALDO	116.180.710	0	116.180.710	0	116.180.710	0	0
133	10	1	BONIFICACIONES Y GRATIFICACIONES	16.200.000	0	16.200.000	5.400.000	10.800.000	4.050.000	1.350.000
191	10	1	SUBSIDIO PARA LA SALUD	19.200.000	0	19.200.000	9.000.000	10.200.000	7.200.000	1.800.000
210	30	1	SERVICIOS BÁSICOS	9.600.000	0	9.600.000	0	9.600.000	0	0
230	10	1	PASAJES Y VIÁTICOS	9.500.400	0	9.500.400	3.218.702	6.281.698	1.727.108	1.491.594
240	10	1	GASTOS POR SERVICIOS DE ASEO, MANTENIMIENTO Y REPARACIONES	11.000.000	0	11.000.000	0	11.000.000	0	0
290	10	1	SERVICIOS DE CAPACITACIÓN Y ADIESTRAMIENTO	4.350.000	0	4.350.000	0	4.350.000	0	0
320	30	1	TEXTILES Y VESTUARIOS	7.700.000	0	7.700.000	0	7.700.000	0	0
330	10	1	PRODUCTOS DE PAPEL, CARTÓN E IMPRESOS	1.894.130	0	1.894.130	0	1.894.130	0	0
340	10	1	BIENES DE CONSUMO DE OFICINAS E INSUMOS	21.066.400	0	21.066.400	0	21.066.400	0	0
350	10	1	PRODUCTOS E INSTRUM. QUÍMICOS Y MEDICINALES	18.585.000	0	18.585.000	0	18.585.000	0	0
360	10	1	COMBUSTIBLES Y LUBRICANTES	10.800.000	0	10.800.000	0	10.800.000	0	0
530	10	1	ADQUISICIONES DE MAQUINARIAS, EQUIPOS Y HERRAMIENTAS EN GENERAL	39.751.000	0	39.751.000	0	39.751.000	0	0
540	10	1	ADQUISICIONES DE EQUIPOS DE OFICINA Y COMPUTACION	24.360.000	0	24.360.000	0	24.360.000	0	0
841	10	1	BECAS	19.000.000	0	19.000.000	0	19.000.000	0	0
841	30	1	BECAS	10.000.000	0	10.000.000	0	10.000.000	0	0
Total General:				23.982.319.862	0	23.982.319.862	7.236.859.560	16.745.460.302	5.594.446.192	1.642.413.368