



INAC. DE CANIND'
S.C.E.A.F.
CRLEJE07

**LISTADO DE EJECUCION PRESUPUESTARIA POR EL OBJETO DEL GASTO
SOBRE MOVIMIENTOS DESDE EL 01/01/2018 AL 31/07/2018**

FECHA : 08/2018
HORA :
PAGINA : 1

Nivel: 28 hasta: 28 Entidad: 8 hasta: 8 Tipo: 0 hasta: 9 Prog.: 0 hasta: 999 Sub.: 0 hasta: 99 Pry.: 0 hasta: 99 Obj.: 0 hasta: 999 Fuente: 0 hasta: 99 Fin.: 0 hasta: 999 País: 0 hasta: 999 Dpt.: 0 hasta: 999

OBJ. GAS.	F.F.	ORG. FIN.	País	Dpt.	DESCRIPCION	PRESUPUESTO INICIAL	MODIFICACIONES	PRESUPUESTO VIGENTE	OBLIGADO	SALDO PRESUPUESTARIO	PAGADO	OBLIGACIONES PENDIENTE DE PAGO	% EJEC	
100					SERVICIOS PERSONALES	19.602.459.918	-	185.100.000	19.417.359.918	9.778.088.098	9.639.271.820	8.341.313.176	1.436.774.922	50
110					REMUNERACIONES BÁSICAS	18.568.262.390	0	18.568.262.390	9.317.205.329	9.251.057.061	7.939.504.012	1.377.701.317	50	
111					SUELDOS	16.514.049.310	0	16.514.049.310	9.022.486.429	7.491.562.881	7.686.887.812	1.335.598.617	55	
112					DIETAS	36.445.200	0	36.445.200	10.754.100	25.691.100	9.217.800	1.536.300	30	
113					GASTOS DE REPRESENTACIÓN	589.440.000	0	589.440.000	283.964.800	305.475.200	243.398.400	40.566.400	48	
114					AGUINALDO	1.428.327.880	0	1.428.327.880	0	1.428.327.880	0	0	0	
120					REMUNERACIONES TEMPORALES	53.767.922	0	53.767.922	13.558.573	40.209.349	11.889.983	1.668.590	25	
123					REMUNERACIÓN EXTRAORDINARIA	35.865.422	0	35.865.422	8.687.830	27.177.592	7.308.400	1.379.430	24	
125					REMUNERACION ADICIONAL	17.902.500	0	17.902.500	4.870.743	13.031.757	4.581.583	289.160	27	
130					ASIGNACIONES COMPLEMENTARIAS	276.033.836	0	276.033.836	128.157.112	147.876.724	107.319.400	20.837.712	46	
131					SUBSIDIO FAMILIAR	15.200.000	0	15.200.000	1.600.000	13.600.000	1.600.000	0	11	
133					BONIFICACIONES Y GRATIFICACIONES	225.826.284	0	225.826.284	112.902.000	112.924.284	94.085.000	18.817.000	50	
134					APORTE JUBILATORIO DEL EMPLEADOR	35.007.552	0	35.007.552	13.655.112	21.352.440	11.634.400	2.020.712	39	
140					PERSONAL CONTRATADO	369.595.770	0	369.595.770	169.767.084	199.828.686	154.499.781	15.267.303	46	
143					CONTRATACIÓN OCASIONAL DEL PERSONAL DOCENTE Y DE BLANCO	83.600.000	0	83.600.000	59.200.000	24.400.000	59.200.000	0	71	
144					JORNALES	216.095.770	0	216.095.770	110.567.084	105.528.686	95.299.781	15.267.303	51	
148					CONTRATACIÓN DE PERSONAL DOCENTE PARA CURSOS ESPECIALIZADOS	69.900.000	0	69.900.000	0	69.900.000	0	0	0	
190					OTROS GASTOS DEL PERSONAL	334.800.000	-	185.100.000	149.700.000	149.400.000	300.000	128.100.000	21.300.000	100
191					SUBSIDIO PARA LA SALUD	334.800.000	-	185.100.000	149.700.000	300.000	128.100.000	21.300.000	100	
200					SERVICIOS NO PERSONALES	893.647.012	447.034.085	1.340.681.097	368.116.539	972.564.558	330.995.943	37.120.596	27	
210					SERVICIOS BÁSICOS	281.171.981	0	281.171.981	78.931.550	202.240.431	70.695.004	8.236.546	28	
210					SERVICIOS BÁSICOS	281.171.981	0	281.171.981	78.931.550	202.240.431	70.695.004	8.236.546	28	
220					TRANSPORTE Y ALMACENAJE	2.400.000	0	2.400.000	946.000	1.454.000	946.000	0	39	
220					TRANSPORTE Y ALMACENAJE	2.400.000	0	2.400.000	946.000	1.454.000	946.000	0	39	
230					PASAJES Y VIÁTICOS	93.568.414	29.534.085	123.102.499	53.019.968	70.082.531	49.448.257	3.571.711	43	
230					PASAJES Y VIÁTICOS	93.568.414	29.534.085	123.102.499	53.019.968	70.082.531	49.448.257	3.571.711	43	
240					GASTOS POR SERVICIOS DE ASEO, MANTENIMIENTO Y REPARACIONES	213.007.850	82.000.000	295.007.850	94.426.815	200.581.035	81.631.276	12.795.539	32	
240					GASTOS POR SERVICIOS DE ASEO, MANTENIMIENTO Y REPARACIONES	213.007.850	82.000.000	295.007.850	94.426.815	200.581.035	81.631.276	12.795.539	32	
260					SERVICIOS TÉCNICOS Y PROFESIONALES	184.168.000	78.000.000	262.168.000	103.361.706	158.806.294	95.844.906	7.516.800	39	
260					SERVICIOS TÉCNICOS Y PROFESIONALES	184.168.000	78.000.000	262.168.000	103.361.706	158.806.294	95.844.906	7.516.800	39	
270					SERVICIO SOCIAL	0	185.100.000	185.100.000	0	185.100.000	0	0	0	
270					SERVICIO SOCIAL	0	185.100.000	185.100.000	0	185.100.000	0	0	0	
280					OTROS SERVICIOS EN GENERAL	43.019.267	22.000.000	65.019.267	19.430.500	45.588.767	19.430.500	0	30	
280					OTROS SERVICIOS EN GENERAL	43.019.267	22.000.000	65.019.267	19.430.500	45.588.767	19.430.500	0	30	
290					SERVICIOS DE CAPACITACIÓN Y ADIESTRAMIENTO	76.311.500	50.400.000	126.711.500	18.000.000	108.711.500	13.000.000	5.000.000	14	
290					SERVICIOS DE CAPACITACIÓN Y ADIESTRAMIENTO	76.311.500	50.400.000	126.711.500	18.000.000	108.711.500	13.000.000	5.000.000	14	
300					BIENES DE CONSUMO E INSUMOS	382.562.406	170.000.000	552.562.406	211.103.245	341.459.161	142.880.100	68.223.145	38	




INAC. DE CANIND'
S.C.E.A.F.
CRLEJE07

**LISTADO DE EJECUCION PRESUPUESTARIA POR EL OBJETO DEL GASTO
SOBRE MOVIMIENTOS DESDE EL 01/01/2018 AL 31/07/2018**

FECHA : 08/2018
HORA :
PAGINA: 2

Nivel: 28 hasta: 28 Entidad: 8 hasta: 8 Tipo: 0 hasta: 9 Prog.: 0 hasta: 999 Sub.: 0 hasta: 99 Pry.: 0 hasta: 99 Obj.: 0 hasta: 999 Fuente: 0 hasta: 99 Fin.: 0 hasta: 999 País: 0 hasta: 999 Dpt.: 0 hasta: 999


OBJ. GAS.	F.F.	ORG. FIN.	País	Dpt.	DESCRIPCION	PRESUPUESTO INICIAL	MODIFICACIONES	PRESUPUESTO VIGENTE	OBLIGADO	SALDO PRESUPUESTARIO	PAGADO	OBLIGACIONES PENDIENTE DE PAGO	% EJEC
320					TEXTILES Y VESTUARIOS	26.748.500	15.000.000	41.748.500	0	41.748.500	0	0	0
320					TEXTILES Y VESTUARIOS	26.748.500	15.000.000	41.748.500	0	41.748.500	0	0	0
330					PRODUCTOS DE PAPEL, CARTÓN E IMPRESOS	28.330.956	0	28.330.956	23.763.000	4.567.956	2.260.000	21.503.000	84
330					PRODUCTOS DE PAPEL, CARTÓN E IMPRESOS	28.330.956	0	28.330.956	23.763.000	4.567.956	2.260.000	21.503.000	84
340					BIENES DE CONSUMO DE OFICINAS E INSUMOS	177.247.404	116.000.000	293.247.404	137.651.100	155.596.304	100.620.100	37.031.000	47
340					BIENES DE CONSUMO DE OFICINAS E INSUMOS	177.247.404	116.000.000	293.247.404	137.651.100	155.596.304	100.620.100	37.031.000	47
350					PRODUCTOS E INSTRUM. QUÍMICOS Y MEDICINALES	39.439.100	18.000.000	57.439.100	9.689.145	47.749.955	0	9.689.145	17
350					PRODUCTOS E INSTRUM. QUÍMICOS Y MEDICINALES	39.439.100	18.000.000	57.439.100	9.689.145	47.749.955	0	9.689.145	17
360					COMBUSTIBLES Y LUBRICANTES	98.896.446	0	98.896.446	40.000.000	58.896.446	40.000.000	0	40
360					COMBUSTIBLES Y LUBRICANTES	98.896.446	0	98.896.446	40.000.000	58.896.446	40.000.000	0	40
390					OTROS BIENES DE CONSUMO	11.900.000	21.000.000	32.900.000	0	32.900.000	0	0	0
390					OTROS BIENES DE CONSUMO	11.900.000	21.000.000	32.900.000	0	32.900.000	0	0	0
400					BIENES DE CAMBIO	13.555.000	0	13.555.000	0	13.555.000	0	0	0
400					BIENES DE CAMBIO	13.555.000	0	13.555.000	0	13.555.000	0	0	0
410					BIENES E INSUMOS DEL SECTOR AGROPECUARIO Y FORESTAL	13.555.000	0	13.555.000	0	13.555.000	0	0	0
410					BIENES E INSUMOS DEL SECTOR AGROPECUARIO Y FORESTAL	13.555.000	0	13.555.000	0	13.555.000	0	0	0
500					INVERSION FÍSICA	2.691.095.526	692.500.000	3.383.595.526	895.468.686	2.488.126.840	214.528.000	680.940.686	26
520					CONSTRUCCIONES	1.604.630.129	156.000.000	1.760.630.129	615.675.186	1.144.954.943	0	615.675.186	35
520					CONSTRUCCIONES	1.604.630.129	156.000.000	1.760.630.129	615.675.186	1.144.954.943	0	615.675.186	35
530					ADQUISICIONES DE MAQUINARIAS, EQUIPOS Y HERRAMIENTAS EN GENE	434.999.856	126.500.000	561.499.856	160.000.000	401.499.856	160.000.000	0	28
530					ADQUISICIONES DE MAQUINARIAS, EQUIPOS Y HERRAMIENTAS EN GENE	434.999.856	126.500.000	561.499.856	160.000.000	401.499.856	160.000.000	0	28
540					ADQUISICIONES DE EQUIPOS DE OFICINA Y COMPUTACION	383.145.541	375.000.000	758.145.541	119.793.500	638.352.041	54.528.000	65.265.500	16
540					ADQUISICIONES DE EQUIPOS DE OFICINA Y COMPUTACION	383.145.541	375.000.000	758.145.541	119.793.500	638.352.041	54.528.000	65.265.500	16
570					ADQUISICIÓN DE ACTIVOS INTANGIBLES	8.320.000	35.000.000	43.320.000	0	43.320.000	0	0	0
570					ADQUISICIÓN DE ACTIVOS INTANGIBLES	8.320.000	35.000.000	43.320.000	0	43.320.000	0	0	0
580					ESTUDIOS Y PROYECTOS DE INVERSIÓN	60.000.000	0	60.000.000	0	60.000.000	0	0	0
580					ESTUDIOS Y PROYECTOS DE INVERSIÓN	60.000.000	0	60.000.000	0	60.000.000	0	0	0
590					OTROS GASTOS DE INVERSIÓN Y REPARAC. MAYORES	200.000.000	0	200.000.000	0	200.000.000	0	0	0
590					OTROS GASTOS DE INVERSIÓN Y REPARAC. MAYORES	200.000.000	0	200.000.000	0	200.000.000	0	0	0
800					TRANSFERENCIAS	394.000.000	0	394.000.000	43.800.000	350.200.000	43.800.000	0	11
840					TRANSFERENCIAS CORRIENTES AL SECTOR PRIVADO	394.000.000	0	394.000.000	43.800.000	350.200.000	43.800.000	0	11
841					BECAS	376.000.000	0	376.000.000	43.800.000	332.200.000	43.800.000	0	12
849					OTRAS TRANSFERENCIAS CORRIENTES	18.000.000	0	18.000.000	0	18.000.000	0	0	0
900					OTROS GASTOS	5.000.000	0	5.000.000	2.516.124	2.483.876	2.516.124	0	50



INAC. DE CANIND'
S.C.E.A.F.
CRLEJE07

**LISTADO DE EJECUCION PRESUPUESTARIA POR EL OBJETO DEL GASTO
SOBRE MOVIMIENTOS DESDE EL 01/01/2018 AL 31/07/2018**

FECHA : 08/2018
HORA :
PAGINA: 3



Nivel: 28 hasta: 28 Entidad: 8 hasta: 8 Tipo: 0 hasta: 9 Prog.: 0 hasta: 999 Sub.: 0 hasta: 99 Pry.: 0 hasta: 99 Obj.: 0 hasta: 999 Fuente: 0 hasta: 99 Fin.: 0 hasta: 999 País: 0 hasta: 999 Dpt.: 0 hasta: 999

OBJ. GAS.	F.F.	ORG. FIN.	País	Dpt.	DESCRIPCION	PRESUPUESTO INICIAL	MODIFICACIONES	PRESUPUESTO VIGENTE	OBLIGADO	SALDO PRESUPUESTARIO	PAGADO	OBLIGACIONES PENDIENTE DE PAGO	% EJEC
910					PAGO DE IMPUESTOS, TASAS, GASTOS JUDICIALES Y OTROS	5.000.000	0	5.000.000	2.516.124	2.483.876	2.516.124	0	50
910					PAGO DE IMPUESTOS, TASAS, GASTOS JUDICIALES Y OTROS	5.000.000	0	5.000.000	2.516.124	2.483.876	2.516.124	0	50
TOTAL GENERAL:						23.982.319.862	1.124.434.085	25.106.753.947	11.299.092.692	13.807.661.255	9.076.033.343	2.223.059.349	45